

SYTUACJA NA RYNKU PRACY W POWIECIE KOZIENICKIM

**POWIATOWY URZĄD PRACY
W KOZIENICACH**

Czerwiec 2018



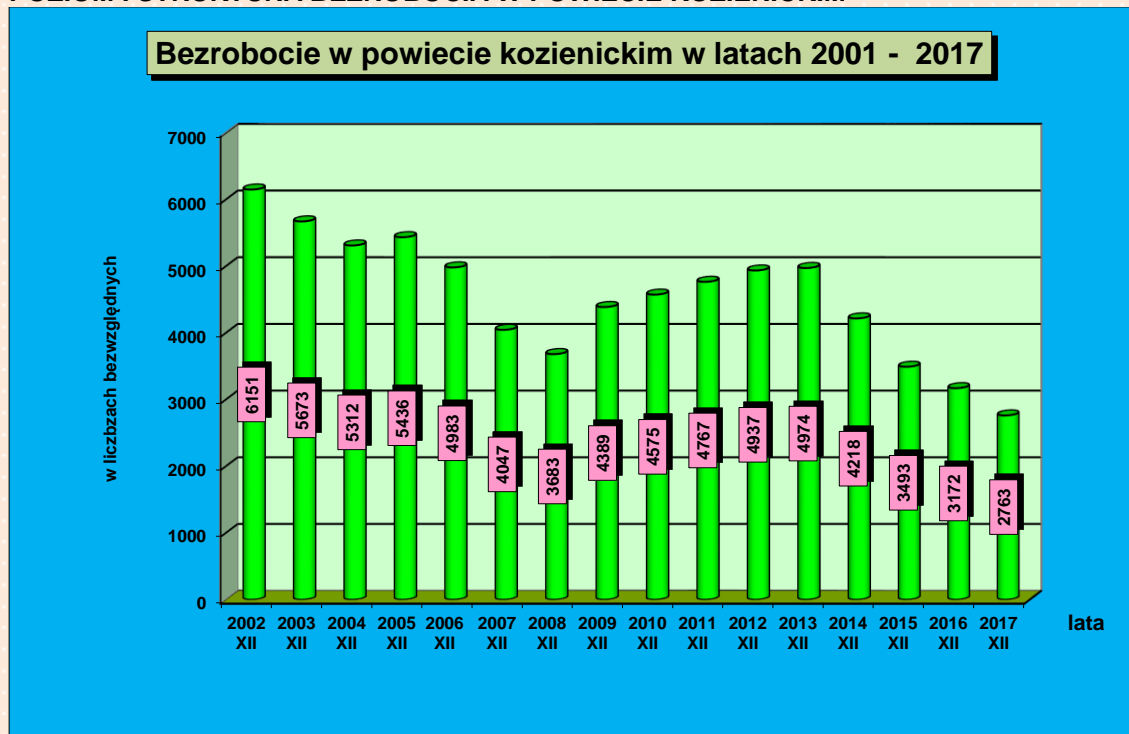
Szanowni Państwo!!!

Jesteśmy świadkami dobrej koniunktury na rynku pracy. Ten pozytywny trend trwa od kilku lat i jest to bez wątpienia bardzo korzystna sytuacja dla osób poszukujących pracy. Nie zmienia to faktu, że rynek pracy wciąż boryka się z różnymi problemami. Coraz częściej występuje sytuacja polegająca na tym, że pracodawcom trudno jest znaleźć pracowników. Rejestr osób bezrobotnych wciąż zawiera osoby, które mają problemy ze znalezieniem pracy w wyniku choćby braku aktualnych kwalifikacji zawodowych i braku doświadczenia zawodowego adekwatnego do wymogów współczesnej gospodarki.

Paradoksalnie, w tej złożonej rzeczywistości działalność Urzędów Pracy jest coraz bardziej skomplikowana. Mam nadzieję, że biuletyn Powiatowego Urzędu Pracy w Kozienicach, przybliży Państwu funkcjonowanie lokalnego rynku pracy.

**Dyrektor Powiatowego Urzędu Pracy
w Kozienicach
mgr inż. Jan Mazur**

POZIOM I STRUKTURA BEZROBOCIA W POWIECIE KOZIENICKIM



Na podstawie zamieszczonego powyżej wykresu możemy zaobserwować zmienność poziomu bezrobocia rejestrowanego w Powiecie Kozienickim, które uzależnione jest przede wszystkim od sytuacji gospodarczej w kraju, ale także pośrednio, w dobie globalizacji, od sytuacji ekonomicznej na świecie.

W latach 2008 – 2013 utrzymywał się stały wzrost bezrobocia, od 2014 roku możemy zaobserwować sukcesywny spadek liczby zarejestrowanych bezrobotnych. Świadczy to o poprawiającej się sytuacji gospodarczej naszego kraju, na którą istotny wpływ ma także możliwość absorpcji dużych środków unijnych w nowej perspektywie finansowej na lata 2014-2020, w tym także na aktywizację zawodową osób bezrobotnych.

Jak widzimy na powyższym wykresie, liczba osób bezrobotnych zarejestrowanych w Powiatowym Urzędzie Pracy w Kozienicach na koniec grudnia 2017r. wynosiła 2763 osoby i była niższa o 409 osób w porównaniu do stanu z końca 2016 r. Spadek bezrobocia na koniec 2017r. spowodowany był między innymi dużą aktywnością PUP w Kozienicach w zakresie realizacji, zarówno w ubiegłym roku, jak i w latach poprzednich projektów oraz programów na rzecz aktywizacji osób bezrobotnych, finansowanych zarówno ze środków krajowych, jak również unijnych. Dzięki intensywnej aktywizacji osób bezrobotnych, oczywiście przy współudziale pracodawców, udało się zmniejszyć liczbę osób bezrobotnych zarejestrowanych na koniec 2017 roku. Jest to kontynuacja pozytywnego trendu zapoczątkowanego w 2014 r.

STRUKTURA BEZROBOCIA W POWIECIE KOZIENICKIM

Na koniec grudnia 2017 r. w ewidencji Powiatowego Urzędu Pracy w Kozienicach zarejestrowanych było 2763 osoby bezrobotne, w tym 1447 kobiet. W porównaniu do grudnia 2016r. liczba bezrobotnych w powiecie kozienickim spadła o 409 osób.

Według danych GUS stopa bezrobocia dla powiatu kozienickiego wyniosła w grudniu 2017r. – 11,2 % (grudzień 2016r. – 12,7 %), podczas gdy stopa bezrobocia dla kraju – 6,6 % , a dla województwa mazowieckiego – 5,6 %.

Struktura lokalnego bezrobocia charakteryzuje się dominacją osób będących w szczególnej sytuacji na rynku pracy, którzy na koniec grudnia 2017 r. stanowili 89,5% ogółu zarejestrowanych bezrobotnych, co potwierdza poniższa tabela. Spośród osób bezrobotnych będących w szczególnej sytuacji na rynku pracy znaczny lub dominujący udział mają następujące kategorie bezrobotnych:

- **osoby długotrwale bezrobotne – 64,9% ogółu zarejestrowanych**
- **osoby bezrobotne powyżej 50 roku życia – 27,1%**
- **osoby bezrobotne do 30 roku życia – 26,4%**

	liczba bezrobotnych ogółem	udział procentowy osób będących w szczególnej sytuacji na rynku pracy w ogólnej liczbie bezrobotnych	liczba bezrobotnych kobiet	udział procentowy bezrobotnych kobiet będących w szczególnej sytuacji na rynku pracy w ogólnej liczbie bezrobotnych kobiet
	2763	X	1447	X
osoby będące w szczególnej sytuacji na rynku pracy ogółem, z tego:	2472	89,5%	1322	91,4%
do 25 roku życia	358	13,0%	180	12,4%
do 30 roku życia	730	26,4%	428	29,6%
długotrwale bezrobotne*	1794	64,9%	991	68,5%
powyżej 50 roku życia	750	27,1%	283	19,6%
posiadające co najmniej jedno dziecko do 6 roku życia	509	18,4%	455	30,8%
Korzystające ze świadczeń z pomocy społecznej	255	9,2%	144	10,0%
niepełnosprawni	79	2,9%	37	0,3%

*osoby długotrwale bezrobotne – oznacza to osoby bezrobotne pozostające w rejestrze powiatowego urzędu pracy łącznie przez okres ponad 12 miesięcy w okresie ostatnich 2 lat, z wyłączeniem okresów odbywania stażu i przygotowania zawodowego dorosłych.

Dodatkowo należy podkreślić, że prawie 86,2% ogółu zarejestrowanych bezrobotnych to osoby bezrobotne bez prawa do zasiłku, a prawie 74,8% to osoby zamieszkałe na wsi. Na koniec grudnia 2017 roku w strukturze lokalnego bezrobocia przeważały kobiety – 52,4% ogółu.

Na uwagę zasługuje również fakt, że spośród ogółu zarejestrowanych w Powiatowym Urzędzie Pracy w Kozienicach aż:

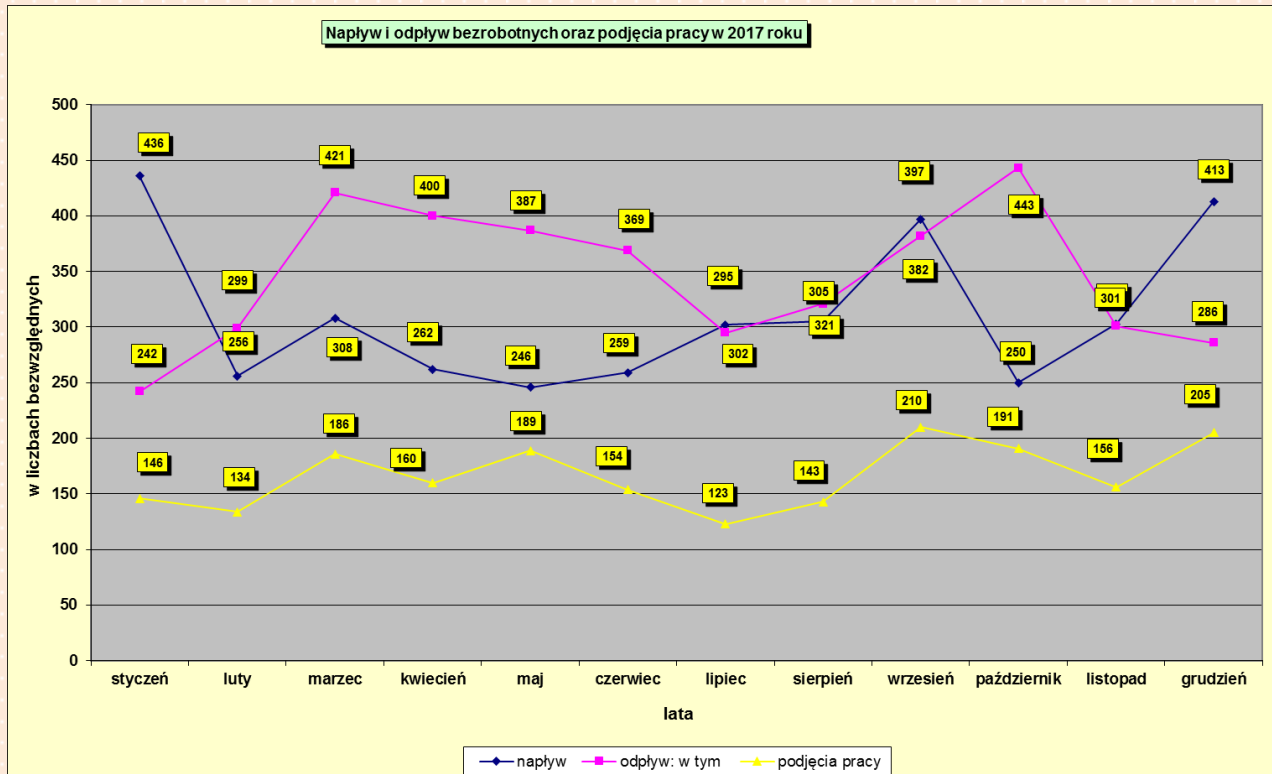
- 32,2% to osoby bezrobotne bez kwalifikacji zawodowych, czyli takie, które nie posiadają kwalifikacji do wykonywania jakiegokolwiek zawodu poświadczonych dyplomem, świadectwem lub innym dokumentem uprawniającym do wykonywania zawodu;
- 24,4% to osoby bezrobotne bez doświadczenia zawodowego, czyli takie, których doświadczenie uzyskane w trakcie zatrudnienia, wykonywania innej pracy zarobkowej lub prowadzenia działalności gospodarczej wynosi mniej niż 6 miesięcy;
- 57,9% to osoby bezrobotne z wykształceniem zasadniczym zawodowym oraz gimnazjalnym i poniżej.

Struktura lokalnego bezrobocia pokazuje jak liczne bariery uniemożliwiają osobom bezrobotnym samodzielny powrót na rynek pracy i z jak trudnym klientem mają do czynienia pracownicy urzędu pracy w działaniach podejmowanych na rzecz aktywizacji zawodowej osób figurujących w rejestrach urzędu.

DYNAMIKA LOKALNEGO BEZROBOCIA

W okresie od stycznia do grudnia 2017 roku w Powiatowym Urzędzie Pracy w Kozienicach zarejestrowało się ogółem 3737 osób bezrobotnych. W tym samym okresie z rejestru wyłączono 4146 osób bezrobotnych. Podobnie jak w roku 2016 największy napływ był w miesiącu styczniu (436 osób) i w grudniu (413 osoby). Największy odpływ bezrobotnych z ewidencji w 2017 roku miał miejsce w miesiącu październiku (443 osoby).

Miesiąc	rok 2016		rok 2017	
	Napływ bezrobotnych	Odpływ bezrobotnych	Napływ bezrobotnych	Odpływ bezrobotnych
styczeń	505	257	436	242
luty	389	404	256	299
marzec	352	422	308	421
kwiecień	330	545	262	400
maj	303	380	246	387
czerwiec	274	330	259	369
lipiec	271	382	302	295
sierpień	316	311	305	321
wrzesień	369	479	397	382
październik	333	362	250	443
listopad	330	271	303	301
grudzień	392	342	413	286
Razem	4164	4485	3737	4146



Najczęstszym powodem wyłączenia bezrobotnych z ewidencji PUP w opisywanym roku było podjęcie pracy - 1997 osób tj. 48,2% wszystkich wyłączonych z ewidencji.

BEZROBOCIE W UKŁADZIE GMIN

Liczba osób bezrobotnych w poszczególnych gminach powiatu kozienickiego w latach 2016 – 2017

MIASTO GMINY POWIATU	Liczba bezrobotnych na koniec 2016 roku	Liczba bezrobotnych na koniec 2017 roku	Wzrost/spadek bezrobocia 2016 r. do 2017 r.	Różnica w %
GARBATKA	397	343	-54	13,6%
LETNISKO	441	384	-57	12,9%
GŁOWACZÓW	197	169	-28	14,2%
GRABÓW	194	173	-21	10,8%
N/PILICA	1427	1276	-151	10,6%
KOZIENICE	332	248	-84	25,3%
MAGNUSZEW	184	170	-14	7,6%
SIECIECHÓW	3172	2763	-409	12,9%
OGÓŁEM				

W porównaniu do grudnia 2016 roku na koniec 2017 r. bezrobocie spadło we wszystkich gminach powiatu kozienickiego.

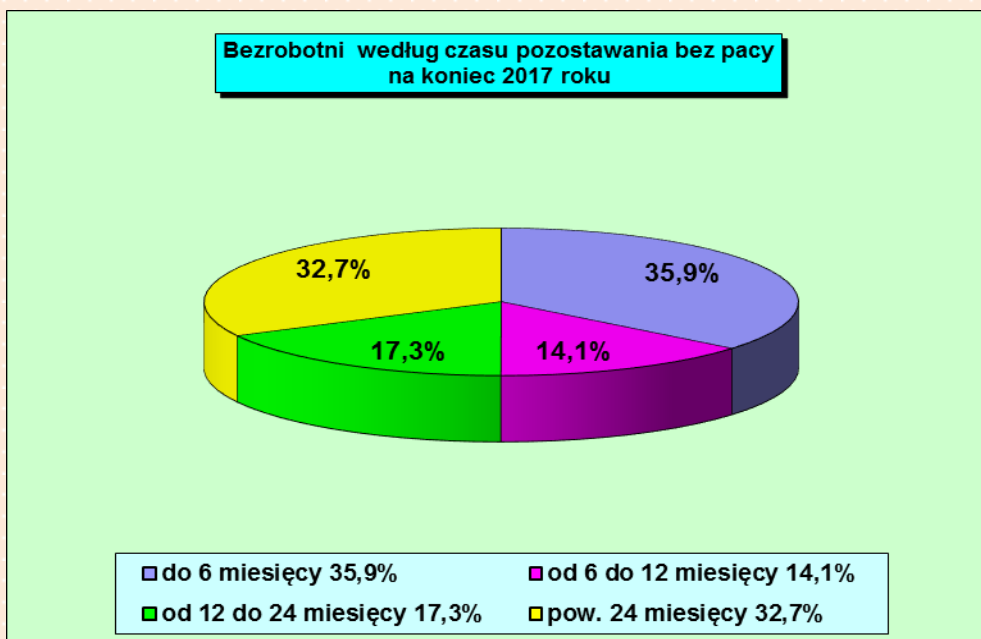
BEZROBOTNI WEDŁUG WIEKU

Bezrobotni, w powiecie kozienskim, według wieku na koniec 2017r.



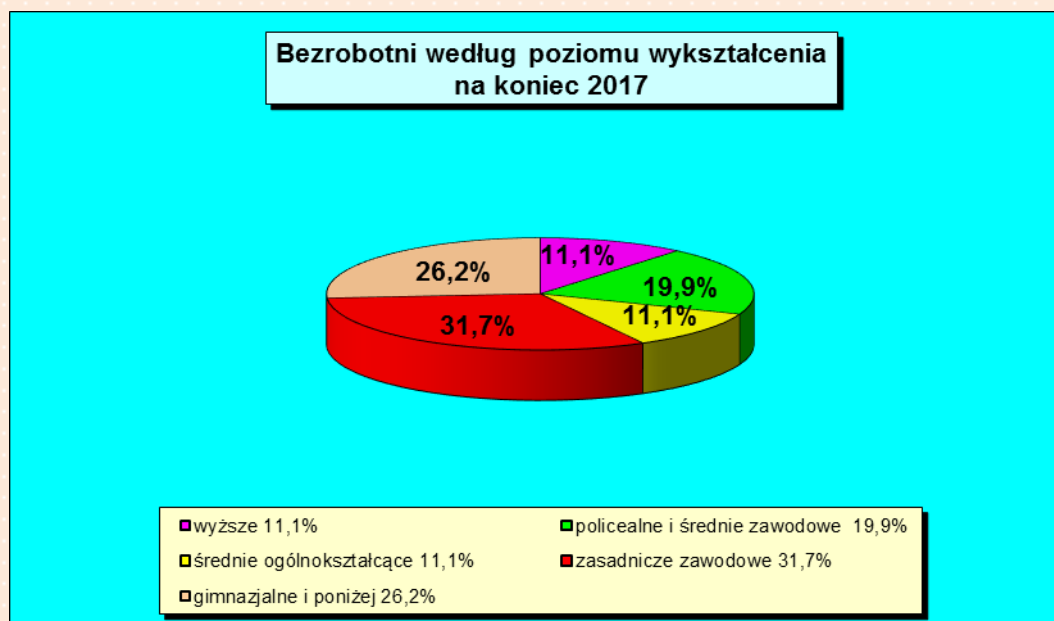
Na koniec grudnia 2017 r. wśród zarejestrowanych bezrobotnych dominowały osoby w wieku 25-34 lata - 734 osób (26,6% ogółu bezrobotnych) oraz 35-44 lata - 677 osób tj. 24,5%.

BEZROBOTNI WEDŁUG CZASU POZOSTAWANIA BEZ PRACY



Biorąc pod uwagę czas pozostawania bez pracy, wśród zarejestrowanych bezrobotnych na koniec grudnia 2017 r., najliczniejszą grupę stanowili bezrobotni pozostający bez pracy do 6 miesięcy – 992 osoby (tj. 35,9% ogółu) oraz bezrobotni pozostający bez pracy pow. 24 miesięcy – 902 osób (tj. 32,7% ogółu).

BEZROBOTNI WEDŁUG POZIOMU WYKSZTAŁCENIA



Nadal jedną z przyczyn utrudniających znalezienie pracy jest niski poziom wykształcenia i kwalifikacji zawodowych. Na koniec grudnia 2017 r. wykształcenie niższe od średniego posiadało 1601 osób (57,9% ogółu bezrobotnych), z tego: - 876 osób posiadało wykształcenie zasadnicze zawodowe, 876 osób wykształcenie gimnazjalne i poniżej.

POŚREDNICTWO PRACY

W 2017r. pozyskano **1733** miejsca pracy, w tym:

- a) 743 miejsc pracy niesubsydiowanej,
- b) 990 miejsc pracy subsydiowanych, w tym ramach :
 - prac interwencyjnych – 90
 - robót publicznych - 90
 - staży – 627
 - prac społecznie użytecznych – 105
 - doposażenia lub wyposażenia stanowiska pracy – 13
 - refundacja wynagrodzenia, nagród, składek ZUS dla osób do 30 r. ż. – 65

Przeprowadzono 1178 wizyt marketingowych, w wyniku których pozyskano 84 niesubsydiowane miejsca pracy.

Do pracodawców najczęściej współpracujących z Urzędem w zakresie poszukiwania pracowników na wolne miejsca pracy należą:

- Urzędy Gmin Powiatu Koziennickiego
- ALPAR Sp.j. w Łuczynowie
- BIG B. Szewczyk s.c. w Garbatce Letnisko
- PPUH „TRAK” Sp. z o.o. w Garbatce-Długiej
- ARMAT Arleta Pryłowski w Wilczkowicach Górnych
- "WOJTPOŁ" T.Wojtysiak, Z.Krześniak sp. j. w Koziennicach
- MARKBUD Marek Wojtkowicz w Koziennicach,

Zgłaszane oferty pracy są wywieszane na tablicy ogłoszeń PUP w miejscu ogólnie dostępnym dla bezrobotnych i poszukujących pracy, są również na bieżąco aktualizowane i umieszczane na stronie Biuletynu Informacji Publicznej (BIP) www.pupkozienice.pl oraz przesyłane i włączane do Centralnej Bazy Ofert Pracy (CBOP), która jest dostępna również poprzez stronę BIP.

PORADNICTWO ZAWODOWE

W 2017 roku w ramach podstawowej działalności urzędu doradców zawodowych odwiedziło 1360 osób bezrobotnych i poszukujących pracy, w tym 591 kobiet.

Z porad indywidualnych skorzystało 1084 osoby bezrobotne.

Ponadto w ramach poradnictwa grupowego zorganizowano 6 grup warsztatowych, w których uczestniczyło 42 osoby w tym 24 kobiety.

Tematyka przeprowadzonych porad grupowych to:

- Metody poszukiwania pracy - jak skutecznie poruszać się po rynku pracy?
- Uwierz w siebie - kształtowanie postawy aktywnej wśród osób bezrobotnych i poszukujących pracy.
- Odkrywanie własnych umiejętności i predyspozycji zawodowych.
- Diagnoza kompetencji. Wizytówka zawodowa - dokumenty aplikacyjne.

Z indywidualnej informacji zawodowej skorzystało 1411 osób. W ramach grupowej informacji zawodowej zorganizowano 9 grup dla 55 osób, w tym 25 kobiet. Przeważająca tematyka prowadzonych zajęć to:

- Usługi instrumenty rynku pracy jako pomoc dla osób aktywnie poszukujących pracy.
- Rynek pracy i źródła informacji istotne do realizacji celów zawodowych.
- Prawa i obowiązki osób bezrobotnych i poszukujących pracy. Analiza usług i instrumentów rynku pracy.
- Sytuacja na lokalnym rynku pracy – formy podnoszenia kwalifikacji zawodowych.

FORMY AKTYWIZACJI ZAWODOWEJ

Staż

W 2017 roku zawarto umowy stażowe dla 625 osób, w tym dla:

- 280 osób bezrobotnych - Fundusz Pracy (algorytm),
- 172 osób bezrobotnych – Program Operacyjny Wiedza Edukacja Rozwój,
- 113 osób bezrobotnych – Regionalny Program Operacyjny Województwa Mazowieckiego,
- 10 osób - program specjalny „Oddaleni powracają III”,
- 50 osób - program regionalny Mazowsze 2017

Prace interwencyjne

W 2017 roku podpisano 84 umów finansowanych z Funduszu Pracy, na podstawie których zatrudniono 84 osoby bezrobotne.

Roboty publiczne

W 2017 roku zawarto 80 umów na organizację robót publicznych, w ramach których zatrudniono 90 osób bezrobotnych. Roboty publiczne były organizowane we wszystkich gminach powiatu koziennickiego oraz jednostkach organizacyjnych gmin.

Refundacja pracodawcy lub przedsiębiorcy przez okres 12 miesięcy części kosztów poniesionych na wynagrodzenia, nagrody oraz składki na ubezpieczenia społeczne skierowanych bezrobotnych do 30 roku życia.

W 2016 podpisano 35 umów, w ramach których skierowano 65 osób.

Szkolenia

W 2017 roku w Powiatowym Urzędzie Pracy w Koziennicach w ramach szkoleń zawodowych zostało skierowanych łącznie **93 osoby bezrobotne** i ukończyło szkolenia 93 osoby bezrobotne.

W tym ze środków Funduszu Pracy – algorytm na szkolenia **zostało skierowanych 37 osób**, z czego **11 osób** zostało skierowanych na szkolenia indywidualne, a **26 osób bezrobotnych** uczestniczyło w szkoleniach grupowych w zakresie: „ ABC przedsiębiorczości”.

W 2017r. były również realizowane szkolenia indywidualne w ramach bonu szkoleniowego - ze środków Funduszu Pracy – Algorytm – dla **10 osób bezrobotnych do 30 roku życia** .

Przyznanie i realizacja bonu szkoleniowego następuje na podstawie indywidualnego planu działania oraz uprawdopodobnienia przez bezrobotnego podjęcia zatrudnienia, innej pracy zarobkowej lub działalności gospodarczej.

Ponadto w ramach projektu „ Aktywizacja osób młodych pozostających bez pracy w powiecie koziennickim (II)” w ramach Osi Priorytetowej I Osoby młode na rynku pracy, Działanie 1.1 Wsparcie osób młodych pozostających bez pracy na regionalnym rynku pracy - projekty pozakonkursowe, Poddziałanie 1.1.1 Wsparcie udzielane z Europejskiego Funduszu Społecznego, Programu Operacyjnego Wiedza Edukacja Rozwój 2014-2020” w szkoleniach indywidualnych uczestniczyło **36 osób bezrobotnych poniżej 30 roku życia**.

Natomiast w ramach projektu „Aktywizacja osób w wieku 30 lat i powyżej pozostających bez pracy w powiecie koziennickim (II)” realizowanego przez Powiatowy Urząd Pracy w Koziennicach (Projekt realizowany w ramach Osi Priorytetowej VIII Rozwój rynku pracy, Działanie 8.1 – Aktywizacja zawodowa osób bezrobotnych przez PUP, Regionalnego Programu Operacyjnego Województwa Mazowieckiego na lata 2014 – 2020) w szkoleniach indywidualnych uczestniczyło **5 osób bezrobotnych** .

W 2017r. były też realizowane szkolenia indywidualne w ramach programu regionalnego „MAZOWSZE 2017” ze środków Funduszu Pracy, w których uczestniczyło **5 osób bezrobotnych**.

Osoby bezrobotne były kierowane na szkolenia głównie w zakresie:

- szkolenia dla operatorów koparko-ładowarek, żurawia samojezdnego
- szkolenia z zakresu spawania różnymi metodami
- szkolenia podnoszące kwalifikacje kierowców
- szkolenia kosmetyczne.
- szkolenia na wózki jezdniowe z egzaminem UDT
- szkolenie w zakresie: kucharz
- szkolenie w zakresie: dekarz
- szkolenia sprzedawcy z obsługą komputera i kasy fiskalnej
- szkolenie w zakresie : monter rusztowań
- szkolenie w zakresie: stolarz meblowy
- szkolenia ogólnobudowlane
- szkolenie dla mechanika pojazdów jednośladowych
- szkolenia w zakresie: ABC przedsiębiorczości
- szkolenie w zakresie : autodetailingu
- szkolenie w zakresie: elektryk z uprawnieniami do 1kV
- kurs podstawowy w zakresie przewozu drogowego towarów niebezpiecznych wszystkich klas, wraz z kursem specjalistycznym w zakresie przewozu drogowego towarów niebezpiecznych w cysternach
- szkolenie w zakresie: doradca DGSA
- kurs florystyczny

Jednorazowe środki na podjęcie działalności gospodarczej

W 2017 r. jednorazowe środki na podjęcie działalności gospodarczej przyznano dla 62 osób bezrobotnych, w tym dla:

- 24 osób – w ramach środków Funduszu Pracy (algorytm),
- 25 osób - Program Operacyjny Wiedza Edukacja Rozwój
- 10 osób – Regionalny Program Operacyjny Województwa Mazowieckiego
- 3 osoby – Mazowsze 2017

W 2016 roku jednorazowe środki na rozpoczęcie działalności gospodarczej wykorzystano na działalność:

- Usługową – 54 osoby,
- Handlową – 5 osoby,
- Produkcyjną – 3 osoby.

Refundacja kosztów wyposażenia lub doposażenia stanowiska pracy

W 2017 roku zrefundowano koszty wyposażenia stanowiska pracy dla 11 pracodawców dla 11 osób.

Prace społecznie użyteczne

W 2017 roku prace społecznie użyteczne zorganizowane były w 4 gminach tj.:

- Gmina Kozienice
- Gmina Garbatka Letnisko
- Gmina Gniewoszów
- Gmina Magnuszew

Razem skierowano na prace społecznie użyteczne 105 osób.

Do prac społecznie użytecznych może być skierowana osoba bezrobotna bez prawa do zasiłku, która korzysta ze świadczeń opieki społecznej. W ramach prac społecznie użytecznych wykonywane były prace porządkowe przy utrzymaniu zieleni, prace ogrodniczo – konserwatorskie, prace przy utrzymaniu czystości i pielęgnacji terenu, pomoc kucharza, robotnik gospodarczy.

Program Aktywizacja i Integracja był realizowany w 2017 we współpracy z MGOPS w Kozienicach. Celem programu była poprawa sytuacji na rynku pracy osób bezrobotnych korzystających ze świadczeń pomocy społecznej dla których PUP ustalił III profil pomocy oraz kształtowanie ich aktywnej postawy w życiu społecznym i zawodowym. W programie realizowanym od 01.09.2017 r. do 31.10.2017 r. udział wzięło 9 osób bezrobotnych z III profilem pomocy. W efekcie programu 7 osób zostało przeprofilowanych na II profil.

Aktywizacja osób niepełnosprawnych zarejestrowanych jako poszukujący pracy ze środków Państwowego Funduszu Rehabilitacji Osób Niepełnosprawnych

Powiatowy Urząd Pracy w Kozienicach współpracuje z Powiatowym Centrum Pomocy Rodzinie w Kozienicach w zakresie rehabilitacji zawodowej osób niepełnosprawnych zarejestrowanych w tut. Urzędzie jako poszukujące pracy. W ramach zadań związanych z rehabilitacją zawodową osób niepełnosprawnych zarejestrowanych w PUP w Kozienicach w 2017 roku realizowane były staże dla 6 osób, na które wydatkowana została kwota 34. 132 zł.

**STRUKTURA ŚRODKÓW FINANSOWYCH WYDATKOWANYCH
NA AKTYWIZACJĘ RYNKU PRACY W 2017 r.**

W ciągu 2016 roku Powiatowy Urząd Pracy w Kozienicach wydatkował **6 984 348 zł** w tym w ramach:

- Funduszu Pracy „Algorytm”, w tym programy finansowane w ramach Funduszu Pracy – 4 071 078 zł
- Programu Operacyjnego Wiedza Edukacja Rozwój – 1 925 553 zł
- Regionalnego Programu Operacyjnego Województwa Mazowieckiego – 987 717 zł

**Struktura wydatków na aktywne formy przeciwdziałania bezrobociu
według rodzaju wsparcia w 2017 r.**

Forma wsparcia	Wykorzystanie środków z Funduszu Pracy od 01.01.2016 r. do 31.12.2016 r. (wydatki łącznie w złotych)	<i>algorytm</i>	<i>Program Regionalny Mazowsze</i>	<i>Program Specjalny 2017</i>	<i>Program Finansowanie wynagrodzeń oraz składek ZUS za bezrob. do 30 r.ż.</i>	<i>Program PAI</i>
	<i>Kolumna A (suma kolumn B+C+D+F+G)</i>	<i>Kolumna B</i>	<i>Kolumna C</i>	<i>Kolumna D</i>	<i>Kolumna E</i>	<i>Kolumna H</i>
Staże	2 226 902	1 838 579	325 202	63 121	X	X
Bon stażowy	5 193	5 193	X	X	X	X
Prace interwencyjne	375 156	375 156	X	X	X	X
Roboty publiczne	815 978	719 868	96 110	X	X	X
Szkolenia	80 585	68 256	12 329	X	X	X
Bon szkoleniowy	34 300	34 300	X	X	X	X
Bon na zasiedlenie	125 844	125 844	X	X	X	X
Koszty wyposażenia i doposażenia stanowiska pracy	242 000	242 000	X	X	X	X
Jednorazowe środki na podjęcie działalności gospodarczej	570 760	504 760	66 000	X	X	X
Refundacja składek ZUS - założycieli spółdzielni socjalnej	6 434	6 434	X	X	X	X
Refundacja kosztów dojazdu do pracy	25 723	25 723	X	X	X	X

Prace społecznie użyteczne	115 469	115 469	X	X	X	X
Prace społecznie w ramach PAI	3 110	X	X	X	X	3 110
Elementy specyficzne	469	X	X	469	X	X
Studia podyplomowe	9 496	9 496	X	X	X	X
Refundacja wynagrodzeń osób do 30 r.ż.	1 280 000	X	X	X	1 280 000	X
OGÓŁEM AKTYWNE	5 917 419	4071 078	499 641	63 590	1 280 000	3 110

PROJEKTY WSPÓLFINANSOWANE Z EUROPEJSKIEGO FUNDUSZU SPOŁECZNEGO

Forma wsparcia	Wykorzystanie środków od 01.01.2016 r. do 31.12.2016 r. (wydatki łącznie w złotych)	Program Operacyjny Wiedza Edukacja Rozwój	Regionalny Program Operacyjny
	<i>Kolumna A (suma kolumn B+C)</i>	<i>Kolumna B</i>	<i>Kolumna C</i>
Staże	2 010 572	1 260 279	750 293
Szkolenia w tym:	137 163	119 739	17 424
Jednorazowe środki na podjęcie działalności gospodarczej (w.52 MPiPS-02)	765 535	545 535	220 000
OGÓŁEM AKTYWNE	2 913 270	1 925 553	987 717

W 2017 roku Powiatowy Urząd Pracy w Kozienicach realizował dwa projekty współfinansowane z Europejskiego Funduszu Społecznego



Fundusze Europejskie
Wiedza Edukacja Rozwój



Rzeczpospolita
Polska

Unia Europejska
Europejski Fundusz Społeczny



W 2017 roku Powiatowy Urząd Pracy w Kozienicach kontynuował realizację projektu „*Aktywizacja osób młodych pozostających bez pracy w powiecie kozienickim (II)*”. Realizacja projektu zakończyła się z dniem 31.12.2017r. Projekt ten był wdrażany w ramach Programu Operacyjnego Wiedza Edukacja Rozwój 2014 – 2020 (PO WER).

Powyższy projekt skierowany był do bezrobotnych kobiet i mężczyzn w wieku 18 – 29 lat należących do kategorii NEET (osoby młode, które nie pracują, nie szkolą się i nie uczestniczą w kształceniu formalnym w trybie stacjonarnym). Były to osoby zarejestrowane w PUP w Kozienicach dla których określono I lub II profil pomocy. W ramach projektu można było skorzystać z następujących form wsparcia: staże, szkolenia indywidualne oraz jednorazowe środki na podjęcie działalności gospodarczej. Uczestnicy projektu korzystali również z usług pośrednictwa pracy i/lub poradnictwa zawodowego.

Projekt zakładał udział osób z niepełnosprawnościami, osób długotrwale bezrobotnych (według definicji PO WER) oraz osób z niskimi kwalifikacjami zawodowymi (z wykształceniem maksymalnie ponadgimnazjalnym). W ramach projektu w 2017 roku zrekrutowano 233 osoby (114K, 119M), w tym 25 osób otrzymało jednorazowe środki na podjęcie działalności gospodarczej, 172 osoby wzięło udział w stażach i 36 osób skorzystało ze szkolenia.

Wydatki w 2017 roku wyniosły 1 925 552,84 zł, natomiast łączna wartość wydatków w projekcie to 3 907 808,04 zł.



Fundusze Europejskie
Program Regionalny



Rzeczpospolita
Polska

Mazowsze.
serce Polski

Unia Europejska
Europejski Fundusz Społeczny



W 2017 roku Powiatowy Urząd Pracy w Kozienicach rozpoczął realizację projektu „*Aktywizacja osób w wieku 30 lat i powyżej pozostających bez pracy w powiecie kozienickim (II)*”. Okres realizacji projektu zawiera się w przedziale od 01.01.2017r. do 31.12.2018r. Projekt wdrażany jest w ramach Regionalnego Programu Operacyjnego Województwa Mazowieckiego na lata 2014 – 2020 (RPO WM).

W ramach projektu wsparciem obejmowane są bezrobotne kobiety i mężczyźni w wieku 30 lat i powyżej, zarejestrowane w PUP w Kozienicach. Są to osoby dla których określono I lub II profil pomocy. W ramach projektu aktywizowane są przede wszystkim osoby długotrwale bezrobotne (bezrobotne powyżej 12 miesięcy od dnia ostatniej rejestracji w PUP), osoby w wieku 50 lat i powyżej, osoby z niepełnosprawnościami oraz osoby o niskich kwalifikacjach.

Zaktywizowana liczba uczestników w 2017 roku to 128 osób (88K, 40M), w tym 10 osób otrzymało jednorazowe środki na podjęcie działalności gospodarczej, 5 osób wzięło udział w szkoleniach, natomiast 113 osób skorzystało ze stażu. Poniesione wydatki w 2017 roku to 983 603,04 zł, a zaplanowana łączna wartość wydatków w projekcie wynosi 2 667 249,87 zł.

PUP w Kozienicach realizował również programy finansowane w ramach środków krajowych – Fundusz Pracy

W 2017 roku PUP realizował Program specjalny „Oddaleni powracają III”, który adresowany był do osób długotrwale bezrobotnych dla których określono III profil pomocy (tzw. oddaleni od rynku pracy). W ramach programu uczestnicy korzystali z: poradnictwa zawodowego, współpracy z doradcami zawodowymi w zakresie tworzenia zawodowego portfolio (element specyficzny wspierający zatrudnienie), grupowego poradnictwa prawnego (element specyficzny wspierający zatrudnienie) oraz staży. Uczestnikami projektu było 10 osób. Wydatki programu wyniosły prawie 64 tysiące złotych.

Powiatowy Urząd Pracy w Kozienicach realizował również program regionalny „Mazowsze 2017”, który adresowany był do osób długotrwale bezrobotnych. W ramach programu można było skorzystać z takich form wsparcia jak staże, roboty publiczne, szkolenia indywidualne oraz jednorazowe środki na podjęcie działalności gospodarczej. Powyższe formy aktywizacji wspierane były usługami doradców zawodowych. Wsparciem zostało objętych 62 osoby, natomiast wydatki poniesione w programie to prawie 500 tysięcy złotych.

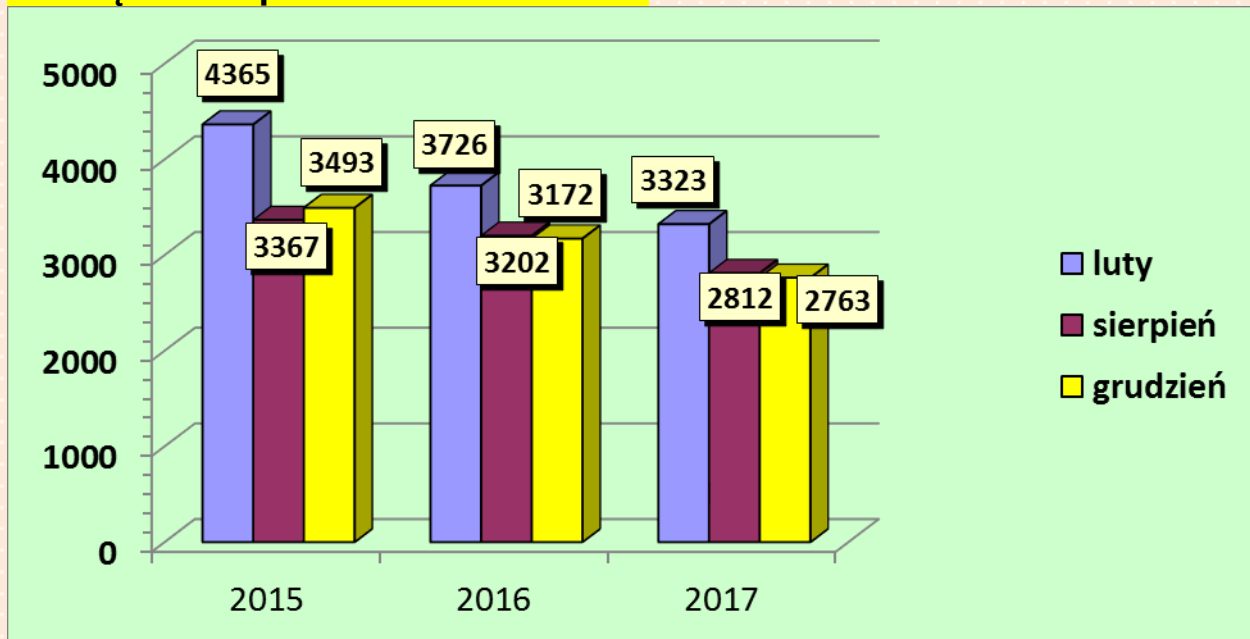
Zakończenie

Poprawa sytuacji na lokalnym rynku pracy bardzo cieszy, ale nie może ona uścić czujności Publicznych Służb Zatrudnienia. Musimy ciągle dbać o to aby aktualna (dobra) tendencja nie miała charakteru krótkotrwałego lecz by stała się długoterminowym, wieloletnim trendem. Jest to tym bardziej ważne, że w gospodarce wolnorynkowej mamy do czynienia z cyklami koniunktury, które łączą w sobie okresy ożywienia jak i stagnacji.

Niezbędna jest więc konstruktywna współpraca pomiędzy wszystkimi uczestnikami rynku pracy: pracodawcami, osobami poszukującymi pracy oraz instytucjami rynku pracy. Zaistniałą, pozytywną, sytuację musimy tym bardziej wykorzystywać do dalszych wspólnych działań, które umożliwią systematyczne rozwijanie rynku pracy zgodnie z wymogami jakie niesie współczesna gospodarka.

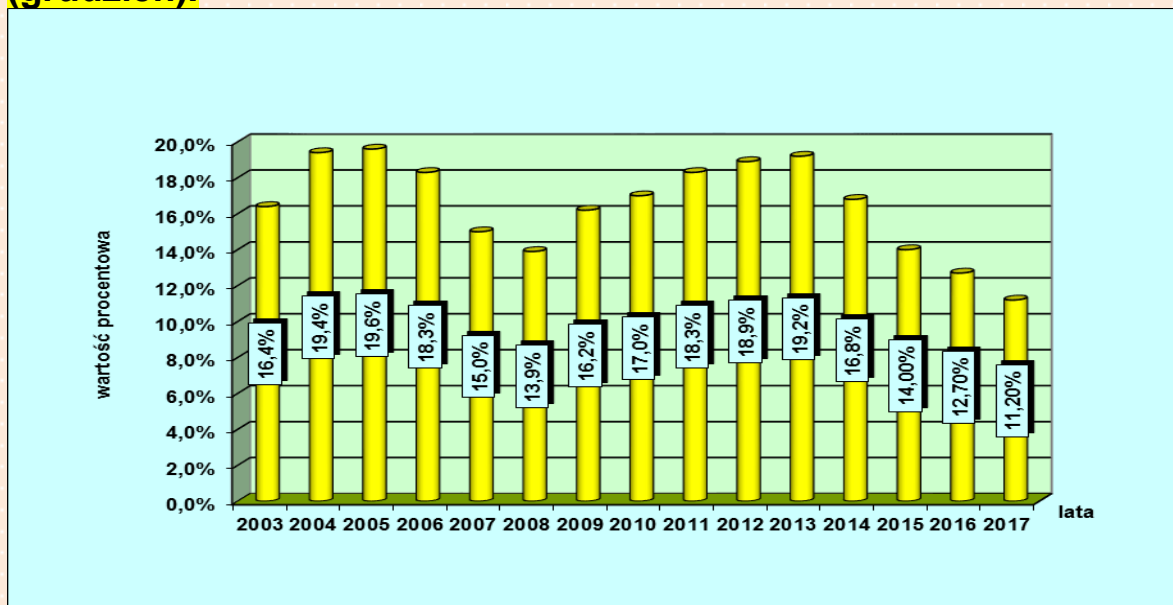
Załącznik 1

Liczba zarejestrowanych bezrobotnych w poszczególnych miesiącach w powiecie koziensickim.




Załącznik 2

Stopa bezrobocia w Powiecie Koziensickim w latach 2002 – 2017 (grudzień).

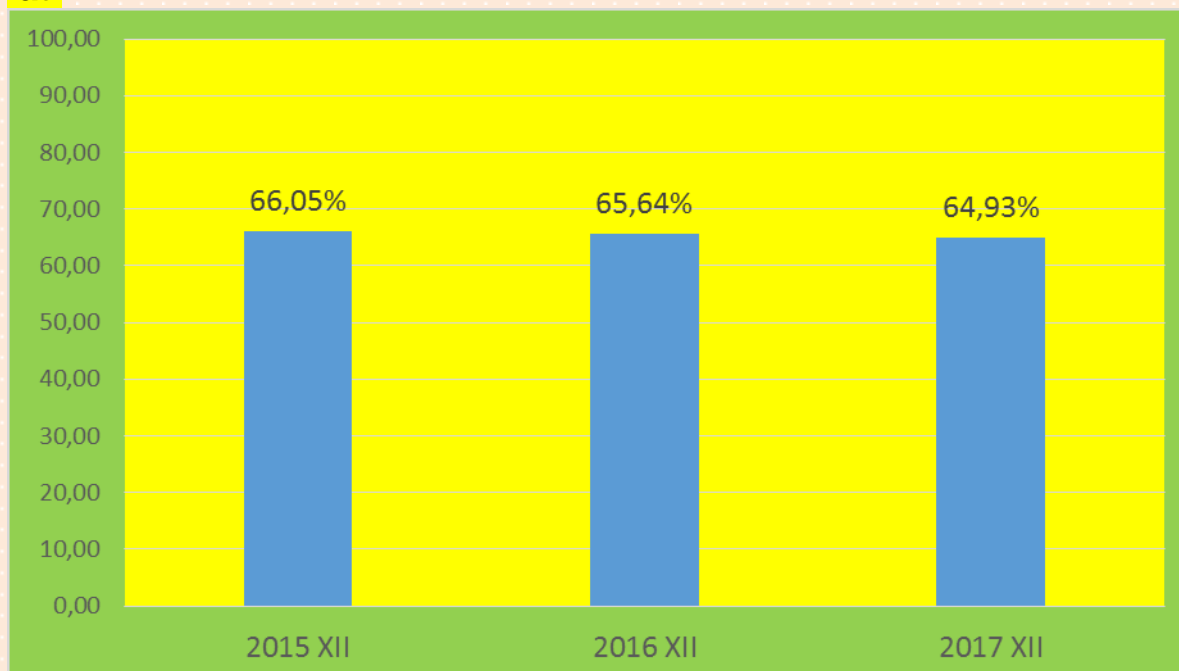


Załącznik 3

Bezrobotni z prawem do zasiłku w ogólnej liczbie bezrobotnych wg stanu na koniec grudnia 2017 r.

**Załącznik 4**

Długotrwale bezrobotni w statystyce PUP Koziencice na przestrzeni lat.



Obowiązujące stawki, kwoty i wskaźniki (stan prawny na dzień 1 czerwca 2018 r.)

I. Zasiłki, stypendia, dodatki, świadczenia. [w złotych]	
1. Zasiłki dla bezrobotnych:	
podstawowy (100%):	
<ul style="list-style-type: none"> • w okresie pierwszych 90 dni • w okresie kolejnych dni posiadania prawa do zasiłku 	847,80 665,70
obniżony (80%):	
<ul style="list-style-type: none"> • w okresie pierwszych 90 dni • w okresie kolejnych dni posiadania prawa do zasiłku 	678,30 532,60
podwyższony (120%):	
<ul style="list-style-type: none"> • w okresie pierwszych 90 dni • w okresie kolejnych dni posiadania prawa do zasiłku 	1.017,40 798,90
2. Stypendia dla bezrobotnych w okresie odbywania:	
szkolenia - 120 % zasiłku	1.017,40
przygotowania zawodowego dorosłych - 120 % zasiłku	1.017,40
stażu - 120 % zasiłku	1.017,40
kontynuowania nauki - 100% zasiłku	847,80
studiów podyplomowych - 20% zasiłku	169,60
3. Dodatek aktywizacyjny (do 50% zasiłku) – dla osób, które w okresie posiadania prawa do zasiłku dla bezrobotnych, podjęły zatrudnienie lub inną pracę zarobkową	423,90
4. Refundacja kosztów opieki nad dzieckiem lub osoba zależną (do 50 % zasiłku) bezrobotnemu posiadającemu co najmniej jedno dziecko do 6 roku życia lub niepełnosprawne do 18 roku życia – w przypadku podjęcia zatrudnienia, innej pracy zarobkowej, szkolenia, stażu lub przygotowania zawodowego dorosłych	423,90
5. Świadczenie z tytułu wykonywania prac społecznie użytecznych	min. 8,30/godz.
<p>Zasiłki i świadczenia zostały zwaloryzowane od 1 czerwca 2018 r. o średnioroczny wskaźnik wzrostu cen towarów i usług konsumpcyjnych ogółem w 2017 r. w stosunku do 2016 r., wyniósł 102,0% (Komunikat Prezesa GUS – M.P.2018.106). Od zasiłku dla bezrobotnych PUP opłaca składki na ubezpieczenie emerytalne i rentowe w łącznej wysokości - 27,52 % x, a od stypendiów za okres odbywania szkolenia, stażu lub przygotowania zawodowego dorosłych, dodatkowo na ubezpieczenie wypadkowe - 0,9 %, tj. w łącznej wysokości - ok. 28,4 % - kwotę składki na ubezpieczenie wypadkowe PUP oblicza stopą procentową obowiązującą go w danym roku składkowym.</p>	

II. Maksymalne kwoty, jakie mogą być refundowane z Funduszu Pracy pracodawcom z tytułu zatrudnienia skierowanego bezrobotnego (miesięcznie - w zł.) w ramach:

1. Prac interwencyjnych (refundacja wynagrodzenia, nagród i składek na ubezpieczenia społeczne):

<ul style="list-style-type: none"> w pełnym wymiarze czasu pracy (847,80 + 152,60*) 	1.000,40
<ul style="list-style-type: none"> w pełnym wymiarze - refundacja za co drugi miesiąc od kwoty minimalnego wynagrodzenia (2.100,00 + 378,00*) 	2.478,00

2. Robót publicznych:

<ul style="list-style-type: none"> refundacja za każdy miesiąc [50 % przec. wynagrodzenia + składki na ubezpieczenia społeczne od wynagrodzenia podlegającego refundacji - (2.311,42 + 416,06*), 	2.727,48
<ul style="list-style-type: none"> refundacja za co drugi miesiąc [100 % przec. wynagrodzenia + składki (4.622,84 + 832,11*)] 	5.454,95

3. Jednorazowej refundacji pracodawcy kosztów opłacenia składek na ubezpieczenia społeczne:

<ul style="list-style-type: none"> za zatrudnionego przez okres co najmniej 12 miesięcy bezrobotnego (do 300 % minimalnego wynagrodzenia) 	6.300,00
--	-----------------

4. Refundacji za prace społecznie użyteczne (60% świadczenia)

max 4,98/za godz.

5. Jednorazowej premii po przygotowaniu zawodowym dorosłych (art. 53j ustawy) za każdy pełny miesiąc programu

493,00

6. Premii za zatrudnienie bezrobotnego do 30 roku życia, który otrzymał bon stażowy

1.543,80

*/ składki opłacane przez pracodawcę w wysokości ok. 18 %; kwota zarówno składki na ubezpieczenie społeczne jak też łączna kwota podlegająca refundacji z Funduszu Pracy - uzależniona jest od wysokości składki na ubezpieczenie wypadkowe płaconej przez pracodawcę, która jest zróżnicowana (od 0,67 % do 3,60 % lub inna ustalona przez ZUS) Refundacji na ubezpieczenie wypadkowe podlega kwota w wysokości faktycznie opłaconej od refundowanego wynagrodzenia.

III. Środki na podjęcie działalności gospodarczej oraz wyposażenie stanowiska pracy dla bezrobotnego oraz pożyczka na sfinansowanie kosztów szkolenia, ryczałt z tytułu kosztów przejazdu - z Funduszu Pracy.

1. Przyznanie bezrobotnemu środków na podjęcie działalności gospodarczej:

<ul style="list-style-type: none"> działalności samodzielnej (do 600 % przeciętnego wynagrodzenia) 	27.737,04
---	------------------

<ul style="list-style-type: none"> w ramach tworzonej spółdzielni socjalnej (do 600 % przeciętnego wynagrodzenia) 	27.737,04
<ul style="list-style-type: none"> przystąpienie do istniejącej spółdzielni socjalnej (do 600 % przeciętnego wynagrodzenia) 	27.737,04
2. Refundacja pracodawcy kosztów wyposażenia lub doposażenia stanowiska pracy dla bezrobotnego (do 600 % przeciętnego wynagrodzenia)	27.737,04
3. Pożyczka dla bezrobotnego na sfinansowanie kosztów szkolenia (do 400 % przeciętnego wynagrodzenia)	18.491,36
4. Ryczałt z tytułu kosztów przejazdu do i z miejsca odbywania stażu przez bezrobotnego do 30 roku życia, który otrzymał bon stażowy (art. 66 l ustawy)	Max 617,60
Maksymalna kwota miesięcznej transzy	Max 103,00
Uwaga: przyznanie ww. środków może nastąpić pod warunkiem zawarcia (przed poniesieniem kosztów) umowy z powiatowym urzędem pracy (urząd pracy może zawrzeć umowę - pod warunkiem możliwości sfinansowania tych wydatków w ramach przyznanego na dany rok limitu na finansowanie programów na rzecz przeciwdziałania bezrobociu).	
IV. Wynagrodzenia i składki.	
1. Minimalne wynagrodzenie (obowiązuje od 1.01.2018 r.)	2.100,00^{xx}
2. Przeciętne wynagrodzenie^{xxx}	4.622,84
3. Przeciętne wynagrodzenie z podziałem na kwartały	Informacja na stronie ZUS
4. Składka na Fundusz Pracy (obowiązuje od 1.01.1999 r.)	2,45%
5. Składka na Fundusz Gwarantowanych Świadczeń Pracowniczych (od 1.01.2006 r.)	0,10%
6. Składka na ubezpieczenie zdrowotne (od 1.01.2008 r.)	9,00%

^x ustawa z dnia 15 czerwca 2007 r. o zmianie ustawy o systemie ubezpieczeń społecznych oraz niektórych innych ustaw (Dz. U. Nr 115, poz. 792);

^{xx} od 1.01.2018 r. minimalne wynagrodzenie wynosi 2.100,00 zł (Rozporządzenie Rady Ministrów z dnia 12 września 2017 r. w sprawie minimalnego wynagrodzenia za pracę w 2018 r., Dz.U. 2017 poz. 1747);

^{xxx} przeciętne wynagrodzenie w I kw. 2018 r. wynosi 4.622,84 zł (Komunikat Prezesa GUS z 11 maja 2018 r., M.P. 2018.472).

Opracowano w Departamencie Funduszy MRPiPS w dniu 30.05.2018 r.

Zielona linia

Infolinia dla klientów urzędów pracy: 19524* (czynna pn-pt w godz. 8-18)

* Infolinia płatna. Opłata jak za połączenie lokalne wg taryfy operatora.

Uwaga!

W niektórych połączeniach z telefonów komórkowych wymagane jest dodanie numeru kierunkowego. Właściwym numerem będzie: 22 19524.

Numer infolinii dla połączeń zagranicznych: +48 22 19524.

Nie możesz się dodzwonić?

Skontaktuj się przez formularz kontaktowy lub napisz na czacie.

Centrum Informacyjno-Konsultacyjne Służb Zatrudnienia

Zielona Linia

ul. Ciepła 40 (budynek E)

15-471 Białystok

faks 85 748 16 29

tel. 19524 (opłata jak za połączenie lokalne wg taryfy operatora)

e-mail: kontakt@zielonalinia.gov.pl

**Powiatowy Urząd Pracy
w Kozienicach**

ul. Zdziczów 1

26-900 Kozienice

Tel. 48 614-66-99

Faks 48 614-66-91

wako@praca.gov.pl

www.pupkozienice.pl