

SYTUACJA NA RYNKU PRACY W POWIECIE KOZIENICKIM

**POWIATOWY URZĄD PRACY
W KOZIENICACH**

KWIECIEŃ 2016



Szanowni Państwo!!!

Rok 2015 przyniósł znaczne zmiany na rynku pracy w Polsce. W wymiarze lokalnym poziom bezrobocia spadł do wartości nie notowanych wcześniej w Powiecie Koziennickim. Można więc powiedzieć, że osoby poszukujące pracy mają teraz znacznie większe szanse na znalezienie zatrudnienia w stosunku do sytuacji jaką mieliśmy w latach poprzednich.

Dla działalności Powiatowego Urzędu Pracy w Koziennicach rok 2015 przyniósł też nowe możliwości gdyż zaczęliśmy realizować wsparcie w ramach nowych środków unijnych z perspektywy budżetowej 2014-2020.

W minionym roku PUP kontynuował realizację nowych rozwiązań wprowadzonych w 2014 roku do *Ustawy o promocji zatrudnienia i instytucjach rynku pracy*. Najbardziej znanym elementem tej reformy jest chyba profilowanie osób bezrobotnych, które choć różnie oceniane jest już stałym elementem działalności urzędów pracy.

Wszystkie powyższe czynniki powodują, że realia działalności Publicznych Służb Zatrudnienia ulegają dynamicznym przeobrażeniom.

Dlatego też, tym bardziej zapraszam do lektury naszego biuletynu.

**Dyrektor Powiatowego Urzędu Pracy
w Koziennicach
mgr Arkadiusz Nowakowski**

SYTUACJA NA LOKALNYM RYNKU PRACY – STAN NA 31.12.2015 r.

Na koniec 2015 r. w ewidencji Powiatowego Urzędu Pracy w Kozienicach znajdowało się 3493 osoby bezrobotne, w tym 1738 kobiet. W porównaniu do grudnia 2014r. liczba bezrobotnych w powiecie kozienickim znacznie spadła (o 725 osób).

Na koniec grudnia 2015r., według danych GUS, stopa bezrobocia dla powiatu kozienickiego wynosiła 14,0 % (grudzień 2014r. – 16,8 %), podczas gdy stopa bezrobocia dla kraju – 9,8 % , a dla województwa mazowieckiego – 8,4 %.

Lokalne bezrobocie charakteryzowało się na koniec grudnia 2015 r. dominacją:

- osób bezrobotnych bez prawa do zasiłku (90,6% ogółu zarejestrowanych bezrobotnych);
- osób bezrobotnych zamieszkałych na wsi (74,8% ogółu);
- bezrobotnych mężczyzn (50,2% ogółu);
- osób bezrobotnych w wieku 25 - 34 lata (27,% ogółu);
- osób z wykształceniem zasadniczym zawodowym oraz gimnazjalnym i poniżej (31,3% ogółu);

Procentowy udział osób bezrobotnych w Powiecie Kozienickim będących w szczególnej sytuacji na rynku pracy kształtował się na koniec grudnia 2015r. następująco:

	liczba bezrobotnych ogółem	udział procentowy osób będących w szczególnej sytuacji na rynku pracy w ogólnej liczbie bezrobotnych	liczba bezrobotnych kobiet	udział procentowy bezrobotnych kobiet będących w szczególnej sytuacji na rynku pracy w ogólnej liczbie bezrobotnych kobiet
	3493	X	1738	X
osoby będące w szczególnej sytuacji na rynku pracy ogółem, w tym	3143	90,0%	1601	92,1%
do 25 roku życia	544	15,6%	268	15,4%
do 30 roku życia	1027	29,4%	558	32,1%
długotrwale bezrobotne*	2307	66,0%	1234	71,0%
kobiety, które nie podjęły zatrudnienia po urodzeniu dziecka	X	x	528	30,3%
powyżej 50 roku życia	975	27,9%	377	21,7%
bez kwalifikacji zawodowych	1196	34,2%	551	31,7%
bez doświadczenia zawodowego	956	27,4%	536	30,8%
samotnie wychowujące co najmniej jedno dziecko do 6 roku życia	481	13,8%	403	23,2%
niepełnosprawni	118	3,4%	52	3,0%

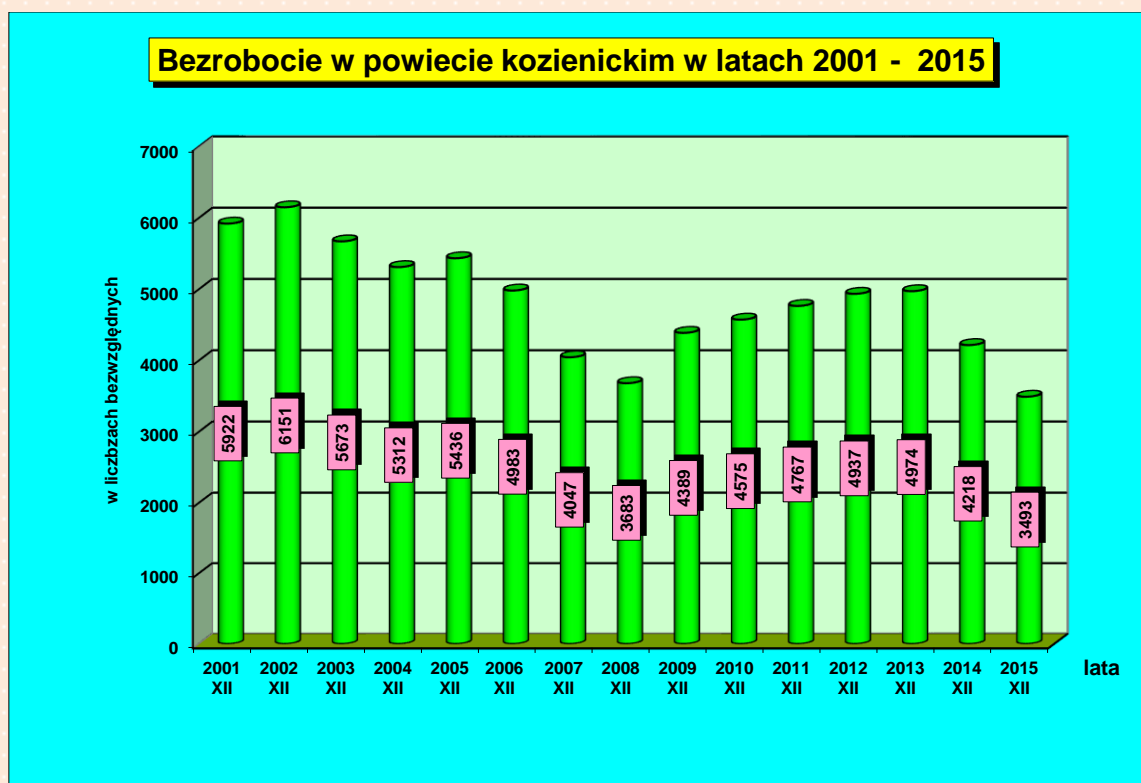
*osoby długotrwale bezrobotne – oznacza to osoby bezrobotne pozostające w rejestrze powiatowego urzędu pracy łącznie przez okres ponad 12 miesięcy w okresie ostatnich 2 lat, z wyłączeniem okresów odbywania stażu i przygotowania zawodowego dorosłych.

Na podstawie zamieszczonego poniżej wykresu możemy zaobserwować zmienność poziomu bezrobocia rejestrowanego w Powiecie Kozienickim w latach 2001 - 2015. Najbardziej niekorzystny wskaźnik poziomu lokalnego bezrobocia miał miejsce w 2002r, w którym odnotowano w rejestrach prawie 6 200 osób bezrobotnych. Znaczne spadki poziomu bezrobocia zostały odnotowane w latach 2007-2008 z naciskiem na rok 2008, w którym

mieliśmy do czynienia, zresztą w całym kraju, z „rynkiem pracownika”. W tym też to roku liczba bezrobotnych ukształtowała się na relatywnie niskim poziomie tj. 3 683 osoby bezrobotne. Niestety pojawienie się na przełomie 2008 i 2009r. światowego kryzysu gospodarczego, którego skutki dotarły również do naszego kraju, spowodowało także reperkusje na lokalnym rynku pracy powodując wzrost liczby zarejestrowanych bezrobotnych (od roku 2008 do grudnia 2013) o 1291 osób.

Na koniec grudnia 2015r. liczba osób bezrobotnych zarejestrowanych w Powiatowym Urzędzie Pracy w Kozienicach wynosiła 3493 osoby i była niższa o 725 osób w porównaniu do stanu z końca 2014r. Spadek bezrobocia na koniec 2015r. spowodowany był między innymi tym, że PUP Kozienice w ubiegłych latach realizował projekty i programy na rzecz aktywizacji osób bezrobotnych. Realizowane było także wsparcie w ramach tzw. „Algorytmu” Funduszu Pracy. Dzięki intensywnej aktywizacji osób bezrobotnych udało się znacznie zmniejszyć liczbę osób zarejestrowanych na koniec 2015r.

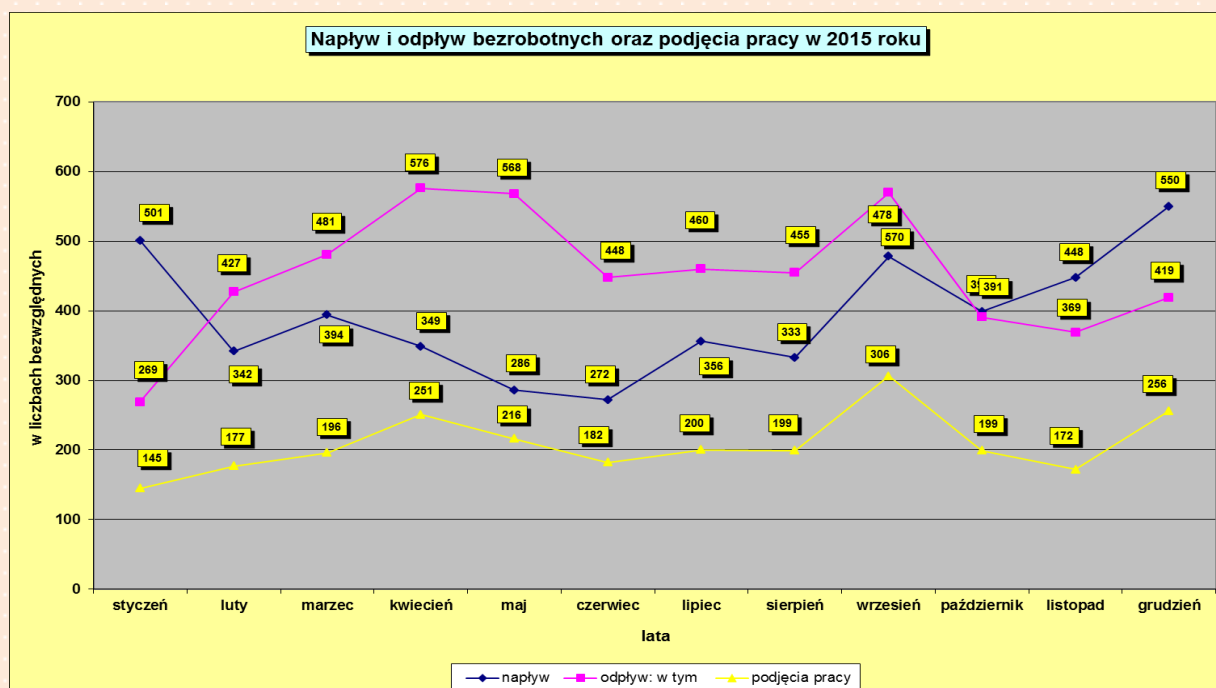
Jednak aby utrwalić ten trend, oraz aby bezrobocie w Powiecie Kozienickim nie wzrastało wzorem lat minionych, należy kontynuować dalsze działania przywracające na rynek pracy osoby pozostające bez zatrudnienia. Konieczne jest więc realizowanie działań finansowanych z Funduszu Pracy, które to działania będą służyć temu aby spadek bezrobocia na koniec 2015r. nie był krótkotrwałym epizodem, ale by stał się on pozytywnym trendem na najbliższe lata.



DYNAMIKA LOKALNEGO BEZROBOCIA.

W okresie od stycznia do grudnia 2015 roku w Powiatowym Urzędzie Pracy w Kozienicach zarejestrowało się ogółem 4849 osób bezrobotnych. W tym samym okresie z rejestru wyłączono 5605 osób bezrobotnych. Podobnie jak w roku 2014 największy napływ był w miesiącu styczniu o 526 osób i w grudniu o 721 osoby. Największy odpływ bezrobotnych z ewidencji w 2015 roku miał miejsce w miesiącu kwietniu (698 osób).

Miesiąc	rok 2014		rok 2015	
	Napływ bezrobotnych	Odpływ bezrobotnych	Napływ bezrobotnych	Odpływ bezrobotnych
styczeń	619	265	526	217
luty	388	261	350	378
marzec	359	366	361	523
kwiecień	336	622	333	698
maj	309	485	271	570
czerwiec	328	504	251	495
lipiec	358	478	369	392
sierpień	350	456	315	388
wrzesień	495	412	438	467
październik	495	413	409	516
listopad	394	302	505	362
grudzień	724	518	721	599
Razem	5155	5082	4849	5605



Najczęstszym powodem wyłączenia bezrobotnych z ewidencji PUP w opisywanym roku było podjęcie pracy (2499 osób tj. 71,5%) wszystkich wyrejestrowanych.

STRUKTURA BEZROBOCIA W POWIECIE KOZIENICKIM

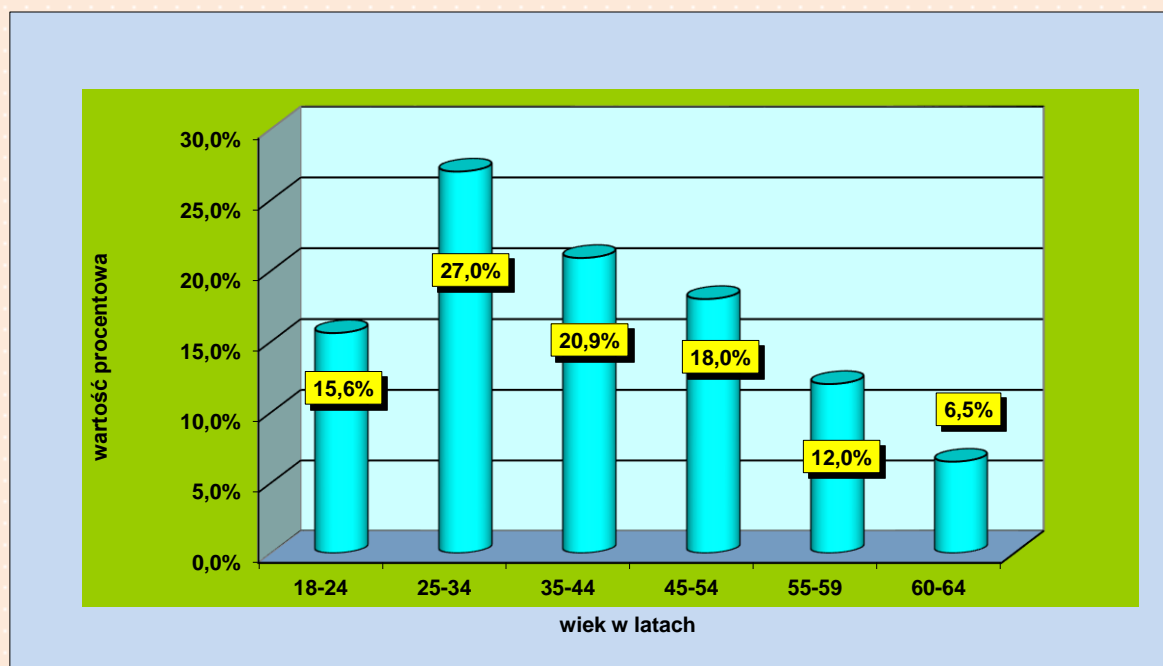
BEZROBOCIE W UKŁADZIE GMIN

MIASTO GMINY POWIATU	Liczba bezrobotnych na koniec 2014 roku	Liczba bezrobotnych na koniec 2015 roku	Różnica do 2014 r.	Różnica w %
m. KOZIENICE	1089	879	-210	19,3%
GARBATKA LETNISKO	497	411	-86	17,3%
GŁOWACZÓW	579	477	-102	17,6%
GNIEWOSZÓW	270	215	-55	20,4%
GRABÓW N/PILICĄ	217	200	-17	7,8%
KOZIENICE	2007	1628	-379	18,9%
MAGNUSZEW	413	361	-52	12,6%
SIECIECHÓW	235	201	-34	14,5%
OGÓŁEM	4218	3493	-725	17,2%

W porównaniu do grudnia 2014 roku na koniec 2015 r. bezrobocie spadło we wszystkich gminach powiatu kozienickiego.

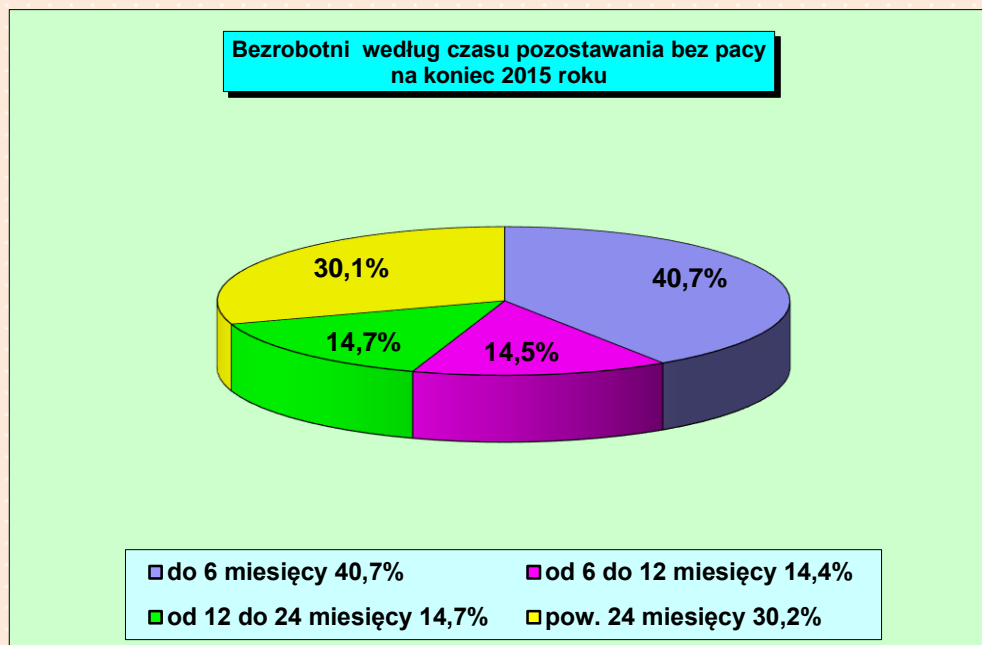
BEZROBOTNI WEDŁUG GRUP WIEKOWYCH

Bezrobotni, w powiecie kozienickim, według wieku na koniec 2015r.



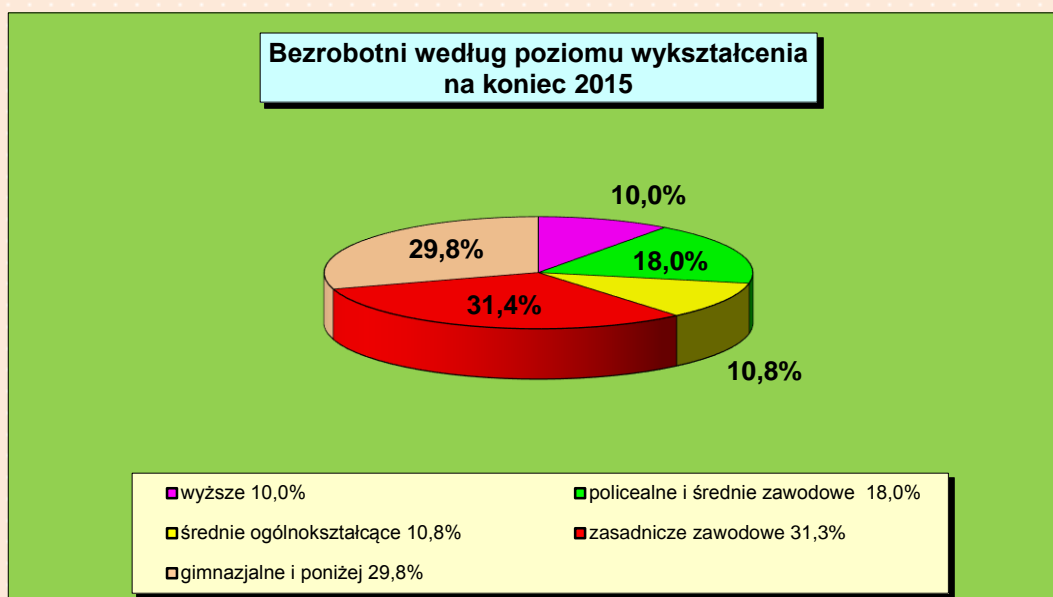
Ze względu na wiek bezrobotnych, na koniec 2015 r. wśród zarejestrowanych bezrobotnych dominowały osoby w wieku 25-34 lata - 943 osoby (27,0% ogółu bezrobotnych) oraz 35-44 lata - 730 osób tj. 20,9%.

BEZROBOTNI WEDŁUG CZASU POZOSTAWANIA BEZ PRACY



Biorąc pod uwagę czas pozostawania bez pracy, wśród zarejestrowanych bezrobotnych na koniec grudnia 2015 r., najliczniejszą grupę stanowili bezrobotni zarejestrowani: do 6 miesięcy – 1423 osoby (tj. 40,7% ogółu bezrobotnych), oraz bezrobotni pozostający bez pracy pow. 24 miesięcy – 1051 osób (tj. 30,2% ogółu bezrobotnych).

BEZROBOTNI WEDŁUG POZIOMU WYKSZTAŁCENIA



Nadal jedną z przyczyn utrudniających znalezienie pracy jest niski poziom wykształcenia i kwalifikacji zawodowych. Na koniec grudnia 2015 r. wykształcenie niższe od średniego posiadało 2135 osób (61,1% ogółu bezrobotnych), z tego: - 1095 osób posiadało wykształcenie zasadnicze zawodowe, 1040 osób wykształcenie gimnazjalne i poniżej.

POŚREDNICTWO PRACY

W 2015r. pozyskano **1579** miejsc pracy, w tym:

- a) 421 miejsc pracy niesubsydiowanej,
- b) 1158 miejsc pracy subsydiowanych, w tym ramach :
 - prac interwencyjnych – 72
 - robót publicznych- 145
 - staży – 795
 - prac społecznie użytecznych – 118
 - doposażenia lub wyposażenia stanowiska pracy – 28

Przeprowadzono 1027 wizyt marketingowych, w wyniku których pozyskano 242 niesubsydiowane miejsca pracy.

Do najczęściej stawianych przez pracodawców wymagań w ramach zgłaszanych ofert pracy należą: posiadanie doświadczenia na danym stanowisku pracy, dyspozycyjność, komunikatywność, posiadanie aktualnych uprawnień, umiejętność pracy w zespole.

Zorganizowano 13 giełd pracy, dla następujących firm:

- *Randstad Polska Sp.zo.o. Biuro w Radomiu,*
- *Prpmedica 24Biuro w Radomiu,*
- WORK WOBDEERS Sp.zo.o. w Warszawie,
- McDonald's,
- Randstad Polska Sp.zo. Oddział w Mszczonowie,
- Securitas Polska Sp.zo.o. w Warszawie,
- IMPEL CLEANING we Wrocławiu,
- Gospodarstwo Ogrodnicze Mariusz Rechnia w Górze Kalwarii,
- Quality Packers Sp.zo.o. w Sułkowicach,
- „W Puszczy” Paweł Jurek w Pionkach.

Ostatecznie 44 osoby podjęło zatrudnienie w wyniku zorganizowanych giełd pracy.

Zgłaszane oferty pracy są wywieszane na tablicy ogłoszeń PUP w miejscu ogólnie dostępnym dla bezrobotnych i poszukujących pracy, są również na bieżąco aktualizowane i umieszczane na stronie Biuletynu Informacji Publicznej (BIP) www.pupkozienice.pl oraz

przesyłane i włączane do Centralnej Bazy Ofert Pracy (CBOP), która jest dostępna również poprzez stronę BIP.

PORADNICTWO ZAWODOWE

W ciągu 2015 roku w ramach podstawowej działalności Urzędu, z usług doradców zawodowych skorzystało **1.212** osób bezrobotnych i poszukujących pracy, w tym **687** kobiet.

Wspomnianej liczbie osób udzielono:

- **1479** porad indywidualnych

Ponadto w ramach poradnictwa grupowego zorganizowano: **19** grup warsztatowych, w których uczestniczyło **130** osób, w tym **71** kobiet.

Tematyka przeprowadzonych porad grupowych to:

- *Moja droga do pracy – dokumenty aplikacyjne*
- *Planowanie i motywacja szansą na zatrudnienie*
- *Warsztaty aktywnego poszukiwania pracy wraz z grupowym wykonaniem testu Kwestionariusz Zainteresowań Zawodowych*
- *Nie daj się bezrobociu – planowanie i motywacja szansą na zatrudnienie*
- *Planowanie kariery zawodowej*
- *Uwierz w siebie kształtowanie postawy aktywnej wśród osób bezrobotnych i poszukujących pracy*
- *Warsztat edukacyjny – rynek pracy*
- *Warsztaty aktywnego poszukiwania pracy*
- *Diagnoza kompetencji. Wizytówka zawodowa – dokumenty aplikacyjne.*

Natomiast **1752** osobom udzielono indywidualnej informacji zawodowej.

W ramach grupowej informacji zawodowej zorganizowano **9** grup dla **166** osób, w tym 100 kobiet.

Przeważająca tematyka prowadzonych zajęć to:

- *Usługi i instrumenty rynku pracy jako pomoc dla osób aktywnie poszukujących zatrudnienia*
- *Sytuacja na lokalnym rynku pracy.*
- *Warunki świadczenia pracy – podstawowe informacje dla przyszłych pracowników*
- *Prawa i obowiązki osób bezrobotnych i poszukujących pracy*
- *Wachlarz usług i instrumentów rynku pracy.*

FORMY AKTYWIZACJI ZAWODOWEJ

Stáže

W 2015 roku zawarto umowy stażowe dla 795 osób, w tym dla:

- 391 osób bezrobotnych - Fundusz Pracy (algorytm),
- 186 osób bezrobotnych – Program Operacyjny Wiedza Edukacja – PO WER,
- 144 osób bezrobotnych – Regionalny Program Operacyjny Województwa Mazowieckiego –RPO WM,
- 10 osób bezrobotnych – Program aktywizacji osób bezrobotnych powyżej 50 roku życia” finansowany z rezerwy Ministra Pracy i Polityki Społecznej,
- 28 osób – Program aktywizacji zawodowej osób bezrobotnych do 25 roku życia finansowany z rezerwy Ministra Pracy i Polityki Społecznej,
- 10 osób – Osoby bezrobotne w wieku 30 – 50 lat z rezerwy Ministra Pracy i Polityki Społecznej
- 26 osób program specjalny „Oddaleni powracają”

Prace interwencyjne

W 2015 roku podpisano 72 umowy finansowane z Funduszu Pracy, na podstawie których zatrudniono 72 osoby bezrobotne.

Roboty publiczne

W 2015 roku zawarto 145 umów na organizację robót publicznych, w ramach których zatrudniono 145 osób bezrobotnych, w tym 8 osób w ramach programu specjalnego „Oddaleni powracają”. Roboty publiczne były organizowane we wszystkich gminach powiatu kozienickiego i w Rejonowym Związku Spółek Wodnych w Kozienicach.

Szkolenia

W 2015 roku w Powiatowym Urzędzie Pracy w Kozienicach w ramach szkoleń przeszkolono łącznie **142 osoby bezrobotne**.

W tym ze środków Funduszu Pracy – algorytm szkolenia **odbyło 102 osoby**, z czego **42 osoby** zostały skierowane na szkolenia indywidualne, a **60 osób bezrobotnych** uczestniczyło w 3 szkoleniach grupowych, tj.: **40 osób bezrobotnych**, które planowały rozpoczęcie i prowadzenie działalności gospodarczej zostało skierowane na szkolenie grupowe w grupach min. po 4 osoby w zakresie: „ABC przedsiębiorczości”, **10 osób** na szkolenie grupowe w zakresie: „Spawanie metodą MAG/135 i TIG/141”, a także kolejne **10 osób** na szkolenie grupowe w zakresie: „Księgowość komputerowa”.

W 2015 r. były również realizowane szkolenia indywidualne w ramach bonu szkoleniowego - ze środków Funduszu Pracy – Algorytm – **13 osób bezrobotnych do 30 roku życia** oraz z Funduszu Pracy – Rezerwa Ministra – **10 osób do 25 roku życia**. Przyznanie i realizacja bonu szkoleniowego następuje na podstawie indywidualnego planu działania oraz uprawdopodobnienia przez bezrobotnego podjęcia zatrudnienia, innej pracy zarobkowej lub działalności gospodarczej.

Ponadto w ramach projektu „ Aktywizacja osób młodych pozostających bez pracy w powiecie koziennickim (I) ” w ramach Osie Priorytetowej I Osoby młode na rynku pracy, Działanie 1.1 Wsparcie osób młodych pozostających bez pracy na regionalnym rynku pracy - projekty pozakonkursowe, Poddziałanie 1.1.1 Wsparcie udzielane z Europejskiego Funduszu Społecznego, Programu Operacyjnego Wiedza Edukacja Rozwój 2014-2020” w szkoleniach indywidualnych uczestniczyło **17 osób bezrobotnych poniżej 30 roku życia**.

Osoby bezrobotne były kierowane na szkolenia indywidualne głównie w zakresie:

- szkolenia dla operatorów koparko-ładowarek, koparek jednonaczyniowych, ładowarki jednonaczyniowej,
- szkolenia podnoszące kwalifikacje kierowców
- szkolenie okresowe w zakresie prawa jazdy kat, C, C+E, C1, C1+E
- szkolenia sprzedawcy z obsługą komputera i kasy fiskalnej
- szkolenia z zakresu spawania różnymi metodami
- szkolenia ogólnobudowlane
- szkolenia na wózki jezdniowe
- kursy z zakresu księgowości
- kursy elektryka
- kursy z zakresu informatyki
- szkolenia pilarz-drwał
- szkolenia kosmetyczne
- kurs palacza kotłów c.o.
- kurs kwalifikacyjny na dróżnika przejazdowego
- kurs fryzjerski
- szkolenie dla fizjoterapeuty
- kurs pracownik administracyjno – biurowy.

Jednorazowe środki na podjęcie działalności gospodarczej

W 2015 r. jednorazowe środki na podjęcie działalności gospodarczej przyznano dla 59 osób bezrobotnych, w tym dla:

- 31 osób – w ramach środków Funduszu Pracy (algorytm),
- 9 osób - Program Operacyjny Wiedza Edukacja – PO WER
- 19 osób – Regionalny Program Operacyjny Województwa Mazowieckiego –RPO WM,

W 2015 roku jednorazowe środki na rozpoczęcie działalności gospodarczej wykorzystano na działalność:

- Usługową – 54 osoby,
- Handlową – 3 osoby,
- Produkcyjną – 2 osoby.

Refundacja kosztów wyposażenia lub doposażenia stanowiska pracy

W 2015 roku zrefundowano koszty wyposażenia stanowiska pracy dla 18 pracodawców na 18 miejsc pracy.

Prace społecznie użyteczne

W 2015 roku prace społecznie użyteczne zorganizowane były w 5 gminach tj.:

- Gmina Kozienice – 68 osoby,
- Gmina Garbatka Letnisko – 5 osób,
- Gmina Gniewoszków – 6 osób,
- Gmina Magnuszew – 10 osób,
- Gmina Sieciechów – 5 osób.

Do prac społecznie użytecznych może być skierowana osoba bezrobotna bez prawa do zasiłku, która korzysta ze świadczeń opieki społecznej. W ramach prac społecznie użytecznych wykonywane były prace porządkowe przy utrzymaniu zieleni, prace przy utrzymaniu czystości i pielęgnacji terenu, pomoc kucharza, pracownik gospodarczy, pomoc administracyjna.

Program Aktywizacja i Integracja był realizowany w 2015 we współpracy z MGOPS w Kozienicach. Celem programu była poprawa sytuacji na rynku pracy osób bezrobotnych korzystających ze świadczeń pomocy społecznej dla których PUP ustalił III profil pomocy oraz kształtowanie ich aktywnej postawy w życiu społecznym i zawodowym. W programie realizowanym od 01.09.2015 r. do 31.10.2015 r. udział wzięło 10 osób z III profilu pomocy osób bezrobotnych. W efekcie programu wszystkie osoby zostały przeprofilowane na II profil.

Wspieranie osób którym określono III profil pomocy

Poważnym problemem jest to, że około 1/3 bezrobotnych zarejestrowanych w PUP w Kozienicach to osoby którym określono III profil pomocy. Możliwość wspierania tych osób dają przede wszystkim **Programy Specjalne** oraz **Program Aktywizacja i Integracja**.

W roku 2015 PUP realizował program specjalny dla osób długotrwale bezrobotnych (z III profilem). W ramach programu udało się zaktywizować 34 osoby bezrobotne (staże, roboty publiczne, wsparcie psychologa i doradców zawodowych).

Aktywizacja osób niepełnosprawnych zarejestrowanych jako poszukujący pracy ze środków Państwowego Funduszu Rehabilitacji Osób Niepełnosprawnych

Powiatowy Urząd Pracy w Kozienicach współpracuje z Powiatowym Centrum Pomocy Rodzinie w Kozienicach w zakresie rehabilitacji zawodowej osób niepełnosprawnych zarejestrowanych w tut. Urzędzie jako poszukujące pracy. W ramach zadań związanych z rehabilitacją zawodową osób niepełnosprawnych zarejestrowanych w PUP w Kozienicach w 2015 roku realizowane były staże dla 5 osób, na które wydatkowana została kwota 37 510.

**STRUKTURA ŚRODKÓW FINANSOWYCH WYDATKOWANYCH
NA AKTYWIZACJĘ RYNKU PRACY W 2015 r.**

W ciągu 2015 roku Powiatowy Urząd Pracy w Kozienicach wydatkował **8 811 777 zł** w tym:

- Fundusz Pracy „Algorytm” – 5 866 638 zł
- Program Operacyjny Wiedza Edukacja Rozwój „PO-WER” – 1 501 410 zł
- Regionalny Program Operacyjny woj. mazowieckiego – 944 779 zł
- Program „Osoby bezrobotne do 25 roku życia” – 224 938 zł
- Program „Osoby bezrobotne w wieku powyżej 50 roku życia” – 74 308 zł
- Program specjalny – 181 810 zł
- Program „Osoby bezrobotne w wieku 30-50 lat” – 17 894 zł

Struktura wydatków na aktywne formy przeciwdziałania bezrobociu według rodzaju wsparcia w 2015 r.

ŚRODKI KRAJOWE

Forma wsparcia	Wykorzystanie środków z Funduszu Pracy od 01.01.2015r. do 31.12.2015 r. (wydatki łącznie w złotych)	<i>algorytm</i>	<i>Program Osoby bezrobotne do 25 r. ż.</i>	<i>Program Osoby bezrobotne w wieku pow. 50 r.ż.</i>	<i>Program Specjalny</i>	<i>Program Osoby bezrobotne 30-50 lat</i>
	<i>Kolumna A (suma kolumn B+C+D+F+G)</i>	<i>Kolumna B</i>	<i>Kolumna C</i>	<i>Kolumna D</i>	<i>Kolumna F</i>	<i>Kolumna G</i>
Staże	3 325 531	2 916 347	190 424	74 308	126 558	17 894
Prace interwencyjne	341 431	341 431	X	X	X	X
Roboty publiczne	1 040 755	990 251	X	X	50 504	X
Szkolenia	284 319	284 319	X	X	X	X

Bon szkoleniowy	79 094	44 580	34 514	X	X	X
Bon na zasiedlenie	56 000	56 000	X	X	X	X
Koszty wyposażenia i doposażenia stanowiska pracy	393 090	393 090	X	X	X	X
Jednorazowe środki na podjęcie działalności gospodarczej	656 200	656 200	X	X	X	X
Refundacja składki ZUS - założycieli spółdzielni socjalnej	9 017	9 017	X	X	X	X
Refundacja kosztów dojazdu do pracy	12 535	12 535	X	X	X	X
Prace społecznie użyteczne	132 661	132 661	X	X	X	X
Prace społecznie w ramach PAI	3 888	3 888	X	X	X	X
Studia podyplomowe	17 335	17 335	X	X	X	X
Warsztaty motywacyjne	4 748	X	X	X	4 748	X
OGÓLEM AKTYWNE	6 365 588	5 866 638	224 938	74 308	181 810	17 894

PROJEKTY WSPÓLFINANSOWANE Z EUROPEJSKIEGO FUNDUSZU SPOŁECZNEGO

Forma wsparcia	Wykorzystanie środków od 01.01.2015 r. do 31.12.2015 r. (wydatki łącznie w złotych)	Program Operacyjny Wiedza Edukacja Rozwój	Regionalny Program Operacyjny
	<i>Kolumna A (suma kolumn B+C)</i>	<i>Kolumna B</i>	<i>Kolumna C</i>
Stáže	1 834 327	1 265 748	568 579
Szkolenia w tym:	54 662	54 662	
Jednorazowe środki na podjęcie działalności gospodarczej (w.52 MPiPS-02)	557 200	181 000	376 200
OGÓLEM AKTYWNE	2 446 189	1 501 410	944 779

W roku 2015 Powiatowy Urząd Pracy w Kozienicach rozpoczął realizację projektów współfinansowanych z Europejskiego Funduszu Społecznego w ramach perspektywy finansowej 2014-2020.



Fundusze Europejskie
Wiedza Edukacja Rozwój

Unia Europejska
Europejski Fundusz Społeczny



W roku 2015 PUP realizował projekt „**Aktywizacja osób młodych pozostających bez pracy w powiecie kozienickim (I)**”. Projekt ten wdrażany był w ramach Programu Operacyjnego Wiedza Edukacja Rozwój 2014 – 2020, Oś priorytetowa I *Osoby młode na rynku pracy*, Działanie 1.1 *Wsparcie osób młodych pozostających bez pracy na regionalnym rynku pracy*, Poddziałanie 1.1.1 *Wsparcie udzielane z Europejskiego Funduszu Społecznego*. Powyższy projekt skierowany był do bezrobotnych kobiet i mężczyzn poniżej 30 roku życia należących do kategorii NEET (osoby, które nie pracują, nie szkolą się i nie uczestniczą w kształceniu formalnym w trybie stacjonarnym). Realizowane w ramach projektu formy wsparcia to staże, szkolenia indywidualne oraz jednorazowe środki na podjęcie działalności gospodarczej.

Celem głównym projektu było *Zwiększenie możliwości zatrudnienia osób młodych do 29 roku życia pozostających bez pracy w powiecie kozienickim*.

Wartość wydatków projektu w roku 2015 to ponad 1, 5 miliona zł. W ramach tych środków zrealizowano staże (186 osób), szkolenia indywidualne (17 osób) i jednorazowe środki na podjęcie działalności gospodarczej (9 osób).



Fundusze Europejskie
Program Regionalny

Mazowsze.
serce Polski

Unia Europejska
Europejski Fundusz Społeczny



Powiatowy Urząd Pracy w Kozienicach w roku 2015 realizował również projekt „**Aktywizacja osób w wieku 30 lat i powyżej pozostających bez pracy w powiecie kozienickim (I)**”. Powyższy Projekt realizowany był w ramach Osi Priorytetowej VIII *Rozwój rynku pracy*, Działanie 8.1 – *Aktywizacja zawodowa osób bezrobotnych przez PUP*, Regionalnego Programu Operacyjnego Województwa Mazowieckiego na lata 2014 – 2020.

Projekt jest kontynuowany w roku 2016 a jego celem jest *Zwiększenie możliwości zatrudnienia osób w wieku 30 lat i powyżej należących do grup defaworyzowanych pozostających bez pracy w powiecie kozienickim*.

W ramach projektu wsparciem obejmowane są osoby bezrobotne (kobiety i mężczyźni) w wieku 30 lat i powyżej, zarejestrowane w PUP w Kozienicach. Mogą to być osoby dla których określono I lub II profil pomocy. Aktywizowane w projekcie grupy docelowe

to: kobiety, osoby niepełnosprawne, osoby długotrwale bezrobotne (bezrobotne powyżej 12 m-cy) osoby powyżej 50 roku życia i osoby o niskich kwalifikacjach.

W roku 2015 w ramach projektu zrealizowano staże dla 144 osób oraz jednorazowe środki na podjęcie działalności gospodarczej dla 18 osób. Wydatki projektu to prawie 945 tys. złotych.

Wsparcie kadrowe dla PUP



Od 1.01.2014r. do 30.06.2015r. Powiatowy Urząd Pracy w Kozienicach realizował projekt współfinansowany z Europejskiego Funduszu Społecznego - „Skuteczny Urząd Pracy II”. Był to projekt realizowany w ramach Działania 6.1.2 Programu Operacyjnego Kapitał Ludzki.

W ramach projektu finansowano zatrudnienie 4 osób (3K, 1M) na stanowiskach doradców zawodowych i pośredników pracy. Wartość projektu to 257 440zł (w tym 85% dofinansowania). Dzięki realizacji projektu zwiększano dostępność usług pracowników PUP dla osób bezrobotnych.

Zakończenie

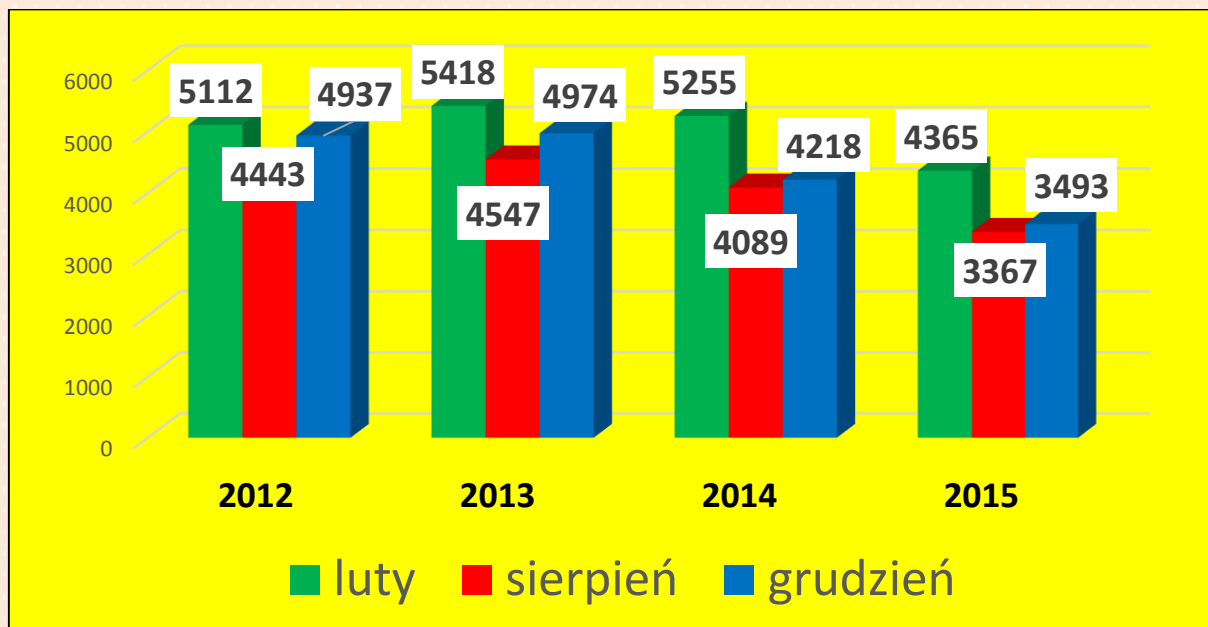
Poprawa sytuacji na lokalnym rynku pracy bardzo cieszy, ale nie może ona uścić czujności Publicznych Służb Zatrudnienia. Musimy ciągle dbać o to aby aktualna (dobra) tendencja nie miała charakteru krótkotrwałego lecz by stała się długoterminowym, wieloletnim trendem. Jest to tym bardziej ważne, że w gospodarce wolnorynkowej mamy do czynienia z cyklami koniunktury, które łączą w sobie okresy ożywienia jak i stagnacji.

Niezbędna jest więc konstruktywna współpraca pomiędzy wszystkimi uczestnikami rynku pracy: pracodawcami, osobami poszukującymi pracy oraz instytucjami rynku pracy. Zaistniałą, pozytywną, sytuację musimy tym bardziej wykorzystywać do dalszych wspólnych działań, które umożliwią systematyczne rozwijanie rynku pracy zgodnie z wymogami jakie niesie współczesna gospodarka.

Powiatowy Urząd Pracy może wspierać takie działania realizując usługi i instrumenty rynku pracy zapisane w *Ustawie o promocji zatrudnienia i instytucjach rynku pracy*. Możemy w tym celu wykorzystywać zarówno środki krajowe jak i unijne. Wszelkie obszary działalności PUP są uregulowane coraz bardziej rygorystycznymi wymogami, jednak przy dobrej woli wszystkich zainteresowanych stron współpraca może dalej przynosić bardzo dobre efekty.

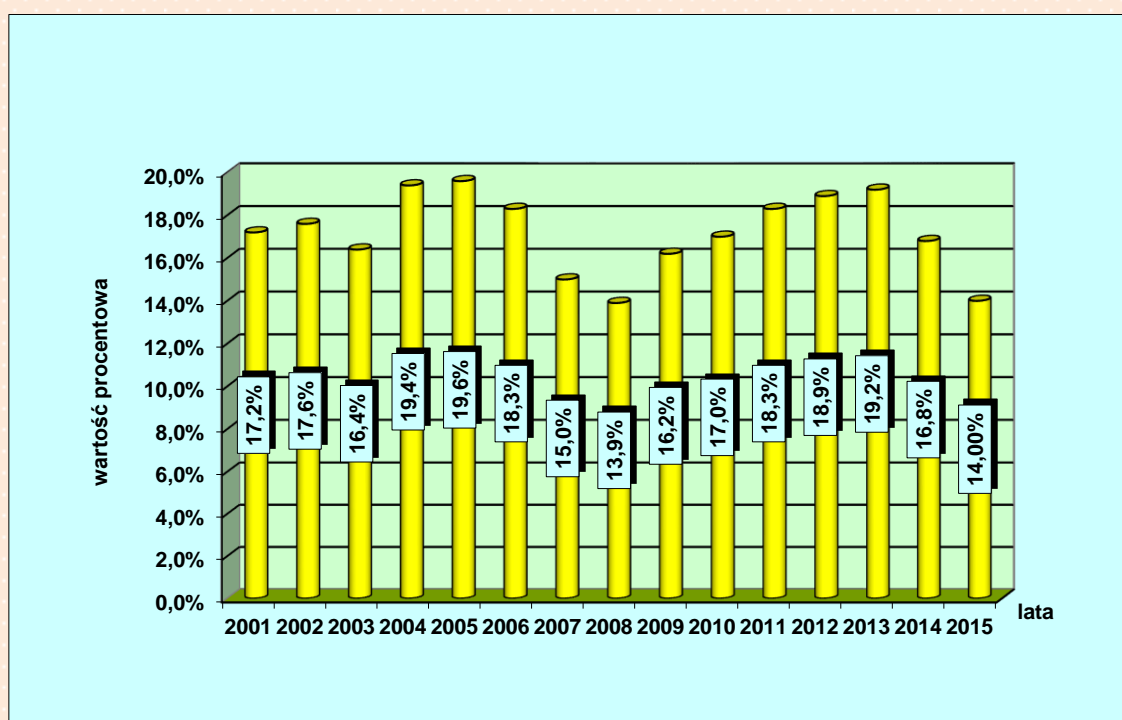
Załącznik 1

Sezonowość bezrobocia w powiecie koziennickim – liczba bezrobotnych w niektórych miesiącach.



Załącznik 2

Stopa bezrobocia w Powiecie Koziennickim w latach 2001 – 2015 (grudzień).



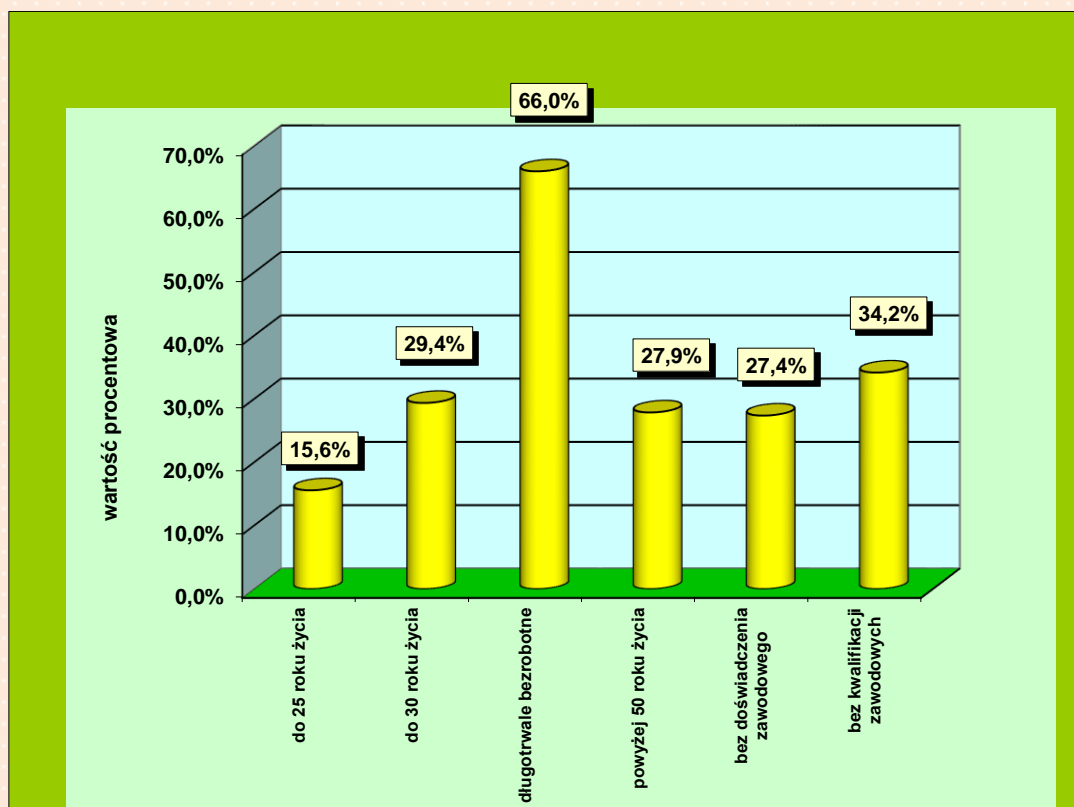
Załącznik 3

Bezrobotni z prawem do zasiłku w ogólnej liczbie bezrobotnych wg stanu na koniec grudnia 2015 r.



Załącznik 4

Grupy szczególnego ryzyka na koniec grudnia 2015 – udział procentowy w ogólnej liczbie bezrobotnych.



Obowiązujące stawki, kwoty i wskaźniki

Departament Funduszy MRPiPS

Obowiązujące stawki, kwoty i wskaźniki (stan prawny na dzień 11 maja 2016 r.)

I. Zasiłki, stypendia, dodatki, świadczenia. [w złotych]	
1. Zasiłki dla bezrobotnych:	
podstawowy (100%):	
<ul style="list-style-type: none"> • w okresie pierwszych trzech miesięcy • w okresie kolejnych miesięcy posiadania prawa do zasiłku 	831,10^x 652,60
obniżony (80%):	
<ul style="list-style-type: none"> • w okresie pierwszych trzech miesięcy • w okresie kolejnych miesięcy posiadania prawa do zasiłku 	664,90 522,10
podwyższony (120%):	
<ul style="list-style-type: none"> • w okresie pierwszych trzech miesięcy • w okresie kolejnych miesięcy posiadania prawa do zasiłku 	997,40 783,20
2. Stypendia dla bezrobotnych w okresie odbywania:	
szkolenia - 120 % zasiłku	997,40
przygotowania zawodowego dorosłych - 120 % zasiłku	997,40
stażu - 120 % zasiłku	997,40
kontynuowania nauki - 100% zasiłku	831,10
studiów podyplomowych - 20% zasiłku	166,30
3. Dodatek aktywizacyjny (do 50% zasiłku) – dla osób, które w okresie posiadania prawa do zasiłku dla bezrobotnych, podjęły zatrudnienie lub inną pracę zarobkową	415,60
4. Refundacja kosztów opieki nad dzieckiem lub osoba zależną (do 50 % zasiłku) bezrobotnemu posiadającemu co najmniej jedno dziecko do 6 roku życia lub niepełnosprawne do 18 roku życia – w przypadku podjęcia zatrudnienia, innej pracy zarobkowej, szkolenia, stażu lub przygotowania zawodowego dorosłych	415,60
5. Świadczenie z tytułu wykonywania prac społecznie użytecznych	min. 8,10/godz.
<p>Zasiłki i świadczenia nie zostały zwaloryzowane od 1 czerwca 2016 r. ponieważ średnioroczny wskaźnik wzrostu cen towarów i usług konsumpcyjnych ogółem w 2015 r. w stosunku do 2014 r., wyniósł 99,4%. Od zasiłku dla bezrobotnych powiatowe urzędy pracy opłacają składki na ubezpieczenie emerytalne i rentowe w łącznej wysokości - 27,52 %^{xx}, a od stypendiów za okres odbywania szkolenia, stażu lub przygotowania zawodowego dorosłych, dodatkowo na ubezpieczenie wypadkowe - 0,9 %, tj. w łącznej wysokości - ok. 28,4 % - kwotę składki na ubezpieczenia wypadkowe PUP oblicza stopą procentową obowiązującą go w danym roku składkowym.</p>	

II. Maksymalne kwoty, jakie mogą być refundowane z Funduszu Pracy pracodawcom z tytułu zatrudnienia skierowanego bezrobotnego (miesięcznie - w zł.) w ramach:

1. Prac interwencyjnych (refundacja wynagrodzenia, nagród i składek na ubezpieczenia społeczne):

- | | |
|--|-----------------|
| • w pełnym wymiarze czasu pracy (831,10 + 149,60*) | 980,70 |
| • w pełnym wymiarze - refundacja za co drugi miesiąc od kwoty minimalnego wynagrodzenia (1.850,00 + 333,00*) | 2.183,00 |

2. Robót publicznych:

- | | |
|---|-----------------|
| • refundacja za każdy miesiąc [50 % przec. wynagrodzenia + składki na ubezpieczenia społeczne od wynagrodzenia podlegającego refundacji - (2.090,75 + 376,33*), | 2.467,08 |
| • refundacja za co drugi miesiąc [100 % przec. wynagrodzenia + składki (4.181,49 + 752,67*)] | 4.934,16 |

3. Jednorazowej refundacji pracodawcy kosztów opłacenia składek na ubezpieczenia społeczne:

- | | |
|--|-----------------|
| • za zatrudnionego przez okres co najmniej 12 miesięcy bezrobotnego (do 300 % minimalnego wynagrodzenia) | 5.550,00 |
|--|-----------------|

4. Refundacji za prace społecznie użyteczne (60% świadczenia)

max 4,86/za godz.

5. Jednorazowej premii po przygotowaniu zawodowym dorosłych (art. 53j ustawy) za każdy pełny miesiąc programu

483,30

6. Premii za zatrudnienie bezrobotnego do 30 roku życia, który otrzymał bon stażowy

1513,50

*/ składki opłacane przez pracodawcę w wysokości ok. 18 %; kwota zarówno składki na ubezpieczenie społeczne jak też łączna kwota podlegająca refundacji z Funduszu Pracy - uzależniona jest od wysokości składki na ubezpieczenie wypadkowe płaconej przez pracodawcę, która jest zróżnicowana (od 0,67 % do 3,60 % lub inna ustalona przez ZUS) Refundacji na ubezpieczenie wypadkowe podlega kwota w wysokości faktycznie opłaconej od refundowanego wynagrodzenia.

III. Środki na podjęcie działalności gospodarczej oraz wyposażenie stanowiska pracy dla bezrobotnego oraz pożyczka na sfinansowanie kosztów szkolenia, ryczałt z tytułu kosztów przejazdu - z Funduszu Pracy.

1. Przyznanie bezrobotnemu środków na podjęcie działalności gospodarczej:

- | | |
|---|------------------|
| • działalności samodzielnej (do 600 % przeciętnego wynagrodzenia) | 25.088,94 |
|---|------------------|

<ul style="list-style-type: none"> w ramach tworzonej spółdzielni socjalnej (do 400 % przeciętnego wynagrodzenia) 	16.725,96
<ul style="list-style-type: none"> przystąpienie do istniejącej spółdzielni socjalnej (do 300 % przeciętnego wynagrodzenia) 	12.544,47
2. Refundacja pracodawcy kosztów wyposażenia lub doposażenia stanowiska pracy dla bezrobotnego (do 600 % przeciętnego wynagrodzenia)	25.088,94
3. Pożyczka dla bezrobotnego na sfinansowanie kosztów szkolenia (do 400 % przeciętnego wynagrodzenia)	16.725,96
4. Ryczałt z tytułu kosztów przejazdu do i z miejsca odbywania stażu przez bezrobotnego do 30 roku życia, który otrzymał bon stażowy (art. 66 l ustawy)	max 605,40
Uwaga: przyznanie ww. środków może nastąpić pod warunkiem zawarcia (przed poniesieniem kosztów) umowy z powiatowym urzędem pracy (urząd pracy może zawrzeć umowę - pod warunkiem możliwości sfinansowania tych wydatków w ramach przyznanego na dany rok limitu na finansowanie programów na rzecz przeciwdziałania bezrobociu).	
IV. Wynagrodzenia i składki.	
1. Minimalne wynagrodzenie (obowiązuje od 1.01.2016 r.)	1.850,00^{xxx}
2. Przeciętne wynagrodzenie	4.181,49
3. Przeciętne wynagrodzenie z podziałem na kwartaly^{xxxx}	Informacja na stronie ZUS
4. Składka na Fundusz Pracy (obowiązuje od 1.01.1999 r.)	2,45%
5. Składka na Fundusz Gwarantowanych Świadczeń Pracowniczych (od 1.01.2006 r.)	0,10%
6. Składka na ubezpieczenie zdrowotne (od 1.01.2008 r.)	9,00%

^x przyznany od 01.01.2010 r. zasiłek dla bezrobotnych wynosił przez pierwsze trzy miesiące 717,00 zł oraz 563,00 zł w pozostałych miesiącach - na podstawie art. 72 ustawy z dnia 20 kwietnia 2004 r. o promocji zatrudnienia i instytucjach rynku pracy (Dz. U. z 2008 r. Nr 69, poz. 415 z późn. zm.). Od 1 czerwca 2010 r. zwaloryzowany o 3,5%, od 1 czerwca 2011 r. o 2,6%, a od 1 czerwca 2012 r. o 4,3%, w 2013 r. o 3,7%. Od 27 maja 2014 r. (tj. od dnia wejścia w życie nowelizacji ustawy z dnia 14 marca 2014 r.) zasiłek wynosił 823,60 zł i 646,70 zł. Od 1 czerwca 2014 r. zwaloryzowany o 0,9% tj. średnioroczny wskaźnik wzrostu cen towarów i usług konsumpcyjnych w 2013 r. w stosunku do 2012 r. (komunikat Prezesa GUS – M.P. 2014 poz.94)

^{xx} ustawa z dnia 15 czerwca 2007 r. o zmianie ustawy o systemie ubezpieczeń społecznych oraz niektórych innych ustaw (Dz. U. Nr 115, poz. 792);

^{xxx} od 1.01.2016 r. minimalne wynagrodzenie wynosi 1.850,00 zł (Rozporządzenie Rady Ministrów z dnia 11 września 2015 r. w sprawie minimalnego wynagrodzenia za pracę w 2016 r., Dz.U. 2015 poz. 1385);

^{xxxx} przeciętne wynagrodzenie w III kw. 2015 r. wynosi 4.181,49 zł (Komunikat Prezesa GUS z 10 listopada 2015 r., M.P. 2015, poz. 1086).

Opracowano w Departamencie Funduszy MRPiPS w dniu 13.05.2016 r.

Zielona linia

Infolinia dla klientów urzędów pracy: 19524* (czynna pn-pt w godz. 8-18)

* Infolinia płatna. Opłata jak za połączenie lokalne wg taryfy operatora.

Uwaga!

W niektórych połączeniach z telefonów komórkowych wymagane jest dodanie numeru kierunkowego. Właściwym numerem będzie: 22 19524.

Numer infolinii dla połączeń zagranicznych: +48 22 19524.

Nie możesz się dodzwonić?

Skontaktuj się przez formularz kontaktowy lub napisz na czacie.

Centrum Informacyjno-Konsultacyjne Służb Zatrudnienia

Zielona Linia

ul. Cieszyńska 3a

15-371 Białystok

faks 85 748 16 29

tel. 19524 (opłata jak za połączenie lokalne wg taryfy operatora)

e-mail: kontakt@zielonalinia.gov.pl

**Powiatowy Urząd Pracy
w Koziencach ul. Zdziczów 1
26-900 Koziencice
Tel. 048 614-66-99
Faks 048 614-66-91
wako@praca.gov.pl
www.pupkoziencice.pl**