

SYTUACJA NA RYNKU PRACY W POWIECIE KOZIENICKIM

**POWIATOWY URZĄD PRACY
W KOZIENICACH**

MARZEC 2015



Szanowni Państwo!!!

Rok 2014 był bardzo ważny dla działalności Powiatowego Urzędu Pracy w Kozienicach. Był to czas, w którym wprowadzono znaczne zmiany do *Ustawy o promocji zatrudnienia i instytucjach rynku pracy*.

W wyniku nowelizacji *Ustawy*, Urzędy Pracy zyskały paletę nowych form wsparcia, które mogą być wykorzystywane w modernizowaniu lokalnego rynku pracy. Bardzo ważną zmianą jest profilowanie osób bezrobotnych, którego idea jest skorelowanie aktywnej polityki rynku pracy z sytuacją oraz predyspozycjami poszczególnych osób poszukujących zatrudnienia. Klienci PUP w Kozienicach mieli już okazję odczuć te zmiany i czas pokaże jaki efekt przyniosą one w ujęciu długoterminowym.

Niezależnie od zmian w przepisach, Powiatowy Urząd Pracy w Kozienicach realizował różne, dostępne od lat, usługi i instrumenty rynku pracy. O tym, że działalność ta przynosi konkretne, wymierne efekty, świadczy to, że na koniec 2014 roku odnotowaliśmy spadek liczby zarejestrowanych bezrobotnych i miało to miejsce po raz pierwszy od kilku lat.

Zapraszam do lektury biuletynu, dzięki której poznacie Państwo szczegóły działalności PUP w minionym roku.

**Dyrektor Powiatowego Urzędu Pracy
w Kozienicach
mgr Arkadiusz Nowakowski**

SYTUACJA NA LOKALNYM RYNKU PRACY – STAN NA 31.12.2014 r.

Na koniec grudnia 2014 r. w ewidencji Powiatowego Urzędu Pracy w Kozienicach znajdowało się 4218 osób bezrobotnych, w tym 2162 kobiety. W porównaniu do grudnia 2013r. liczba bezrobotnych w powiecie kozienickim znacznie spadła o 756 osób.

Na koniec grudnia 2014r., według danych GUS, stopa bezrobocia dla powiatu kozienickiego wynosiła 16,8 % (grudzień 2013r. – 19,2 %), podczas gdy stopa bezrobocia dla kraju – 11,5 % , a dla województwa mazowieckiego – 9,8 %.

Lokalne bezrobocie charakteryzowało się na koniec grudnia 2014 r. dominacją:

- osób bezrobotnych bez prawa do zasiłku (92,0% ogółu zarejestrowanych bezrobotnych) ;
- osób bezrobotnych zamieszkałych na wsi (74,2% ogółu);
- bezrobotnych kobiet (51,3% ogółu);
- osób bezrobotnych w wieku 25 - 34 lata (28,4% ogółu);
- osób z wykształceniem zasadniczym zawodowym oraz gimnazjalnym i poniżej (59,2% ogółu);

Procentowy udział osób bezrobotnych w Powiecie Kozienickim będących w szczególnej sytuacji na rynku pracy kształtował się na koniec grudnia 2014r. następująco:

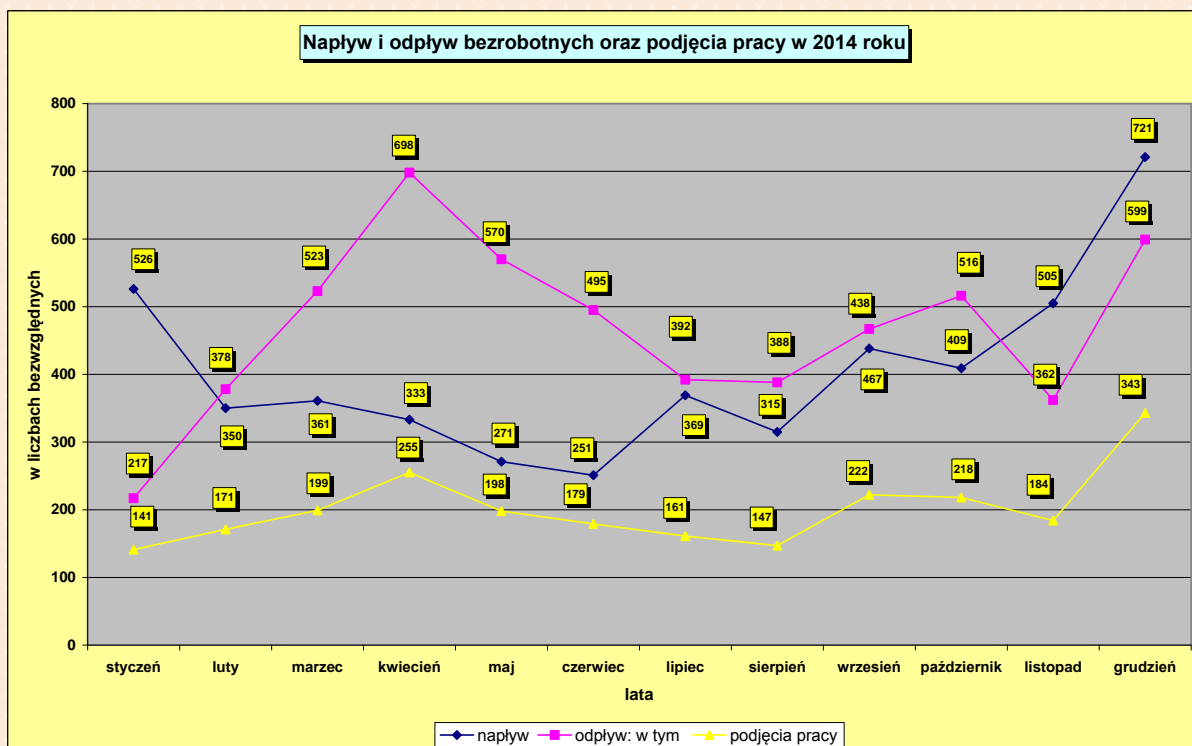
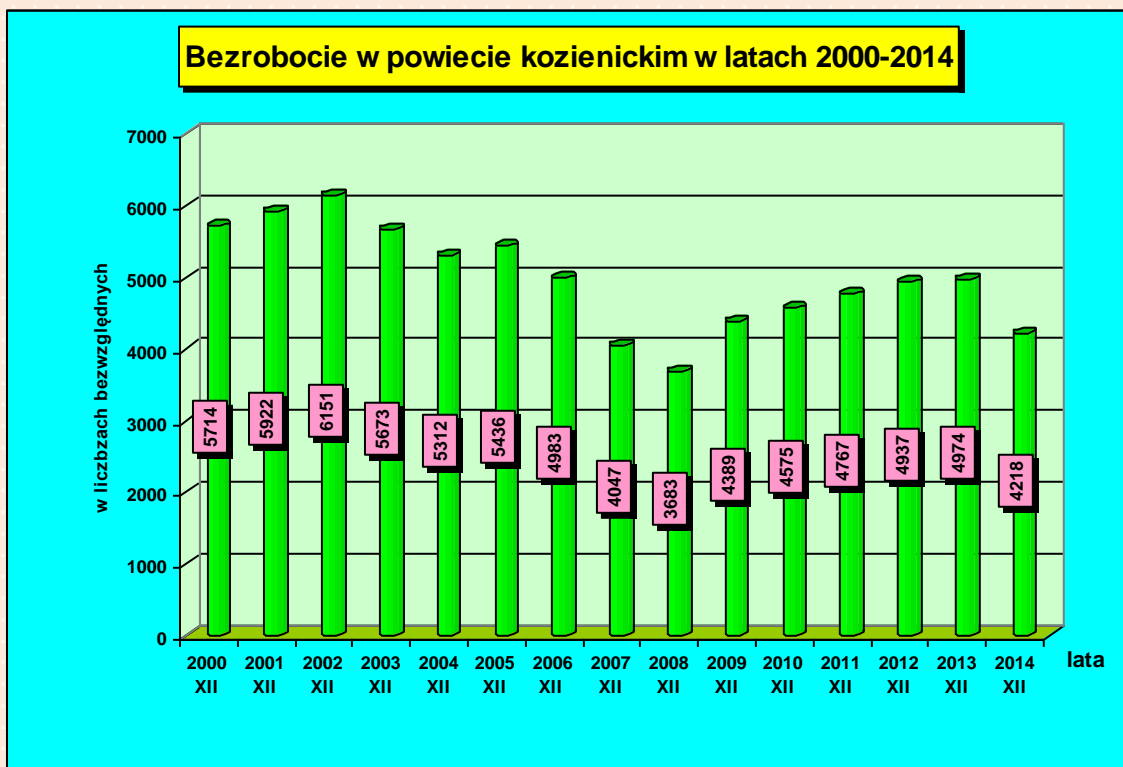
	liczba bezrobotnych ogółem	udział procentowy osób będących w szczególnej sytuacji na rynku pracy w ogólnej liczbie bezrobotnych	liczba bezrobotnych kobiet	udział procentowy bezrobotnych kobiet będących w szczególnej sytuacji na rynku pracy w ogólnej liczbie bezrobotnych kobiet
	4218	X	2162	X
osoby będące w szczególnej sytuacji na rynku pracy ogółem, w tym	3817	90,5%	1961	90,7%
do 25 roku życia	754	17,9%	378	17,5%
do 30 roku życia	1415	33,5%	767	35,5%
długotrwale bezrobotne*	2835	67,21%	1495	69,1%
kobiety, które nie podjęły zatrudnienia po urodzeniu dziecka	X	13,3%	559	25,9%
powyżej 50 roku życia	1099	26,1%	443	20,5%
bez kwalifikacji zawodowych	1421	33,7%	664	30,7%
bez doświadczenia zawodowego	1252	29,7%	681	31,5%
bez wykształcenia średniego	2499	59,2%	1014	46,9%
samotnie wychowujące co najmniej jedno dziecko 18 roku życia	268	6,4%	217	10,0%
które po odbyciu kary pozbawienia wolności nie podjęły zatrudnienia	82	1,9%	0	X
niepełnosprawni	126	3,0%	65	3,0%

*osoby długotrwale bezrobotne – oznacza to osoby bezrobotne pozostające w rejestrze powiatowego urzędu pracy łącznie przez okres ponad 12 miesięcy w okresie ostatnich 2 lat, z wyłączeniem okresów odbywania stażu i przygotowania zawodowego dorosłych.

Na podstawie zamieszczonego poniżej wykresu możemy zaobserwować zmienność poziomu bezrobocia rejestrowanego w Powiecie Kozienskim w latach 2001 - 2014. Najbardziej niekorzystny wskaźnik poziomu lokalnego bezrobocia miał miejsce w 2002r, w którym odnotowano w rejestrach prawie 6 200 osób bezrobotnych. Największe spadki poziomu bezrobocia zostały odnotowane w latach 2007-2008 z naciskiem na rok 2008, w którym mieliśmy do czynienia, zresztą w całym kraju, z „rynkiem pracownika”. W tym też to roku liczba bezrobotnych ukształtowała się na najniższym, na przestrzeni ostatnich 14 lat, poziomie bezrobocia rejestrowanego tj. 3 683 osoby bezrobotne. Niestety pojawienie się na przełomie 2008 i 2009r. światowego kryzysu gospodarczego, którego skutki dotarły również do naszego kraju, spowodowało także reperkusje na lokalnym rynku pracy powodując wzrost liczby zarejestrowanych bezrobotnych (od roku 2008 do grudnia 2013) o 1291 osób.

Na koniec grudnia 2014r. liczba osób bezrobotnych zarejestrowanych w Powiatowym Urzędzie Pracy w Kozienskich wynosiła 4218 osób i była niższa o 756 osób w porównaniu do stanu z końca 2013r. Spadek bezrobocia na koniec 2014r. spowodowany był między innymi tym, że PUP Kozienskie w minionym roku intensywnie realizował kilka projektów i programów na rzecz aktywizacji osób bezrobotnych (w tym 4 programy dofinansowane z rezerwy Funduszu Pracy i jeden projekt współfinansowany z Europejskiego Funduszu Społecznego). Realizowane było także wsparcie w ramach tzw. „Algorytmu” Funduszu Pracy. Dzięki intensywnej aktywizacji osób bezrobotnych udało się zmniejszyć liczbę zarejestrowanych bezrobotnych na koniec 2014r.

Jednak aby utrwalić ten trend, oraz aby bezrobocie w Powiecie Kozienskim nie wzrastało wzorem lat minionych, należy kontynuować dalsze działania przywracające na rynek pracy osoby pozostające bez zatrudnienia. Konieczne jest więc realizowanie działań finansowanych z Funduszu Pracy, które to działania będą służyć temu aby spadek bezrobocia na koniec 2014r. nie był krótkotrwałym epizodem, ale by stał się on pozytywnym trendem na najbliższe lata.



DYNAMIKA LOKALNEGO BEZROBOCIA.

W okresie od stycznia do grudnia 2014 roku w Powiatowym Urzędzie Pracy w Kozienicach zarejestrowało się ogółem 4849 osób bezrobotnych. W tym samym okresie z rejestru wyłączono 5605 osób bezrobotnych. Podobnie jak w roku 2013 największy napływ był w miesiącu styczniu o 526 osób i w grudniu o 721 osoby. Największy odpływ bezrobotnych z ewidencji w 2014 roku miał miejsce w miesiącu kwietniu (698 osób). Najczęstszym powodem wyłączenia bezrobotnych z ewidencji PUP było w opisywanym roku podjęcie pracy (2397 osób tj. 47,2%) wszystkich wyrejestrowanych. Znaczący odsetek wyłączeń stanowiły również niepotwierdzenia gotowości do podjęcia pracy (1214 osób tj. 23,9%).

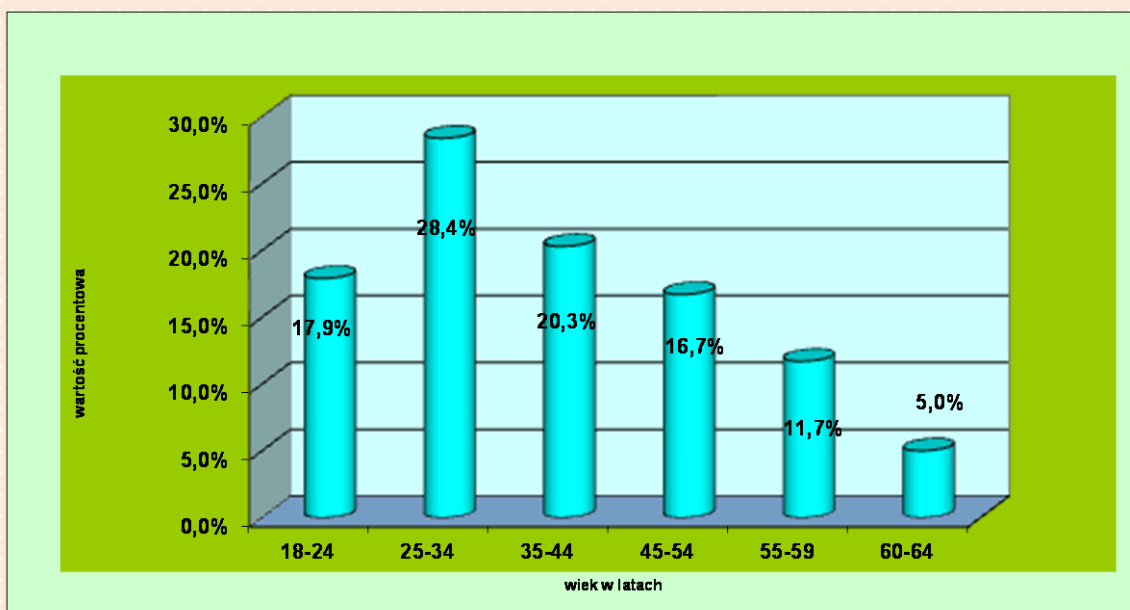
STRUKTURA BEZROBOCIA W POWIECIE KOZIENICKIM**BEZROBOCIE W UKŁADZIE GMIN**

MIASTO I GMINY POWIATU	Liczba bezrobotnych na koniec 2013 roku	Liczba bezrobotnych na koniec 2014 roku	Różnica do 2013 r.	Różnica w %
m. KOZIENICE	1252	1089	-163	-13,0%
GARBATKA LETNISKO	568	497	-71	-12,5%
GŁOWACZÓW	689	579	-110	-16,0%
GNIEWOSZÓW	307	270	-37	-12,1%
GRABÓW N/PILICĄ	280	217	-63	-22,5%
KOZIENICE	2349	2007	-342	-14,6%
MAGNUSZEW	470	413	-57	-12,1%
SIECIECHÓW	311	235	-76	-24,4%
OGÓŁEM	4974	4218	-756	-15,2%

W porównaniu do grudnia 2013 roku na koniec 2014 r. bezrobocie spadło we wszystkich gminach powiatu koziennickiego.

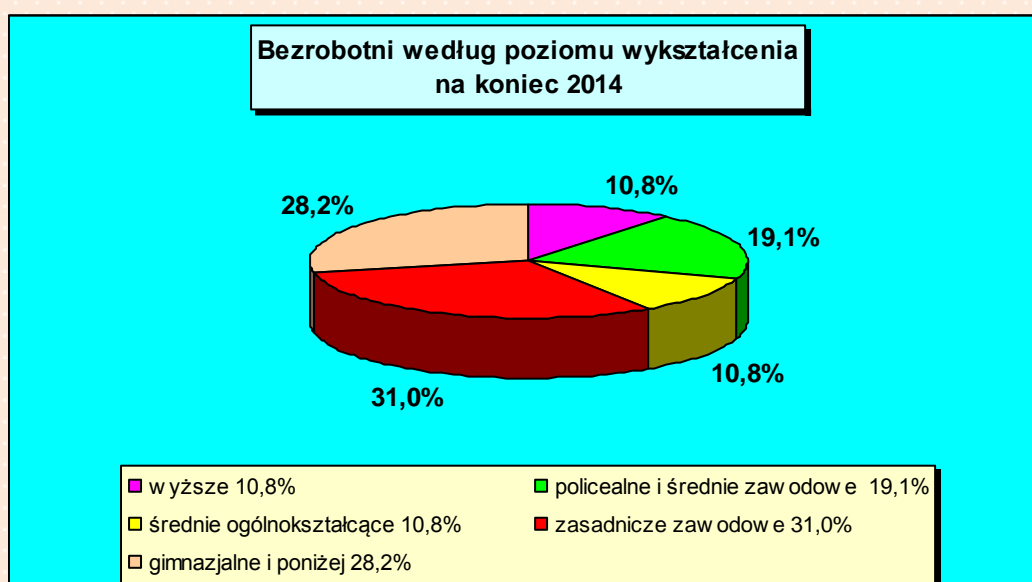
BEZROBOTNI WEDŁUG GRUP WIEKOWYCH

Bezrobotni, w powiecie kozienskim, według wieku na koniec 2014r.



Ze względu na wiek bezrobotnych, na koniec 2014 r. wśród zarejestrowanych bezrobotnych dominowały osoby w wieku 25-34 lata - 1198 osób (28,4% ogółu bezrobotnych) oraz 35-44 lata - 854 osoby tj. 20,3%.

BEZROBOTNI WEDŁUG POZIOMU WYKSZTAŁCENIA



Nadal jedną z przyczyn utrudniających znalezienie pracy jest niski poziom wykształcenia i kwalifikacji zawodowych. Na koniec grudnia 2014 r. wykształcenie niższe od

średniego posiadało 2499 osób (59,2% ogółu bezrobotnych), z tego: - 1308 osób posiadało wykształcenie zasadnicze zawodowe, 1191 osób wykształcenie gimnazjalne i poniżej.

POŚREDNICTWO PRACY

W 2014r. pozyskano **1431** miejsc pracy, w tym:

- a) 392 miejsc pracy niesubsydiowanej,
- b) 1039 miejsc pracy subsydiowanych, w tym ramach :
 - prac interwencyjnych – 45
 - robót publicznych- 74
 - staży – 766
 - prac społecznie użytecznych – 119
 - doposażenia lub wyposażenia stanowiska pracy – 35

Przeprowadzono 441 wizyt marketingowych, w wyniku których pozyskano 158 niesubsydiowanych miejsc pracy. W okresie od 01.01.2014r. do 31.12.2014r. wydano 736 skierowań do pracy.

Do najczęściej stawianych przez pracodawców wymagań w ramach zgłaszanych ofert pracy należą: posiadanie doświadczenia na danym stanowisku pracy, dyspozycyjność, komunikatywność, posiadanie aktualnych uprawnień, umiejętność pracy w zespole.

Powiatowy Urząd Pracy w Kozienicach wychodząc naprzeciw potrzebom pracodawców organizuje także giełdy pracy.

Zgłaszane oferty pracy są wywieszane na tablicy ogłoszeń PUP w miejscu ogólnie dostępnym dla bezrobotnych i poszukujących pracy, są również na bieżąco aktualizowane i umieszczane na stronie Biuletynu Informacji Publicznej (BIP) www.pupkozienice.pl oraz przesyłane i włączane do Centralnej Bazy Ofert Pracy (CBOP), która jest dostępna również poprzez stronę BIP.

PORADNICTWO ZAWODOWE

W ciągu 2014 roku w ramach podstawowej działalności Urzędu, z usług doradców zawodowych skorzystało **1.709** osób bezrobotnych i poszukujących pracy, w tym **910** kobiet. Ponadto w ramach poradnictwa grupowego zorganizowano: **11** grup warsztatowych, w których uczestniczyło **91** osób, w tym **67** kobiet.

Tematyka przeprowadzonych porad grupowych to:

- *Wizytówka zawodowa- dokumenty aplikacyjne*
- *Budowanie pozytywnej samooceny*

- *Kreowanie wizerunku zawodowego – autoprezentacja*
- *Rozmowa kwalifikacyjna – metody rekrutacji*
- *IPD – aktywne planowanie*
- *Moja droga do pracy*
- *Planowanie i motywacja szansą na zatrudnienie*
- *Analiza predyspozycji i preferencji przyszłego przedsiębiorcy.*

Z indywidualnej informacji zawodowej skorzystało **1.761** osób. W ramach grupowej informacji zawodowej zorganizowano **9** grup dla **73** osób. Przeważająca tematyka prowadzonych zajęć to:

- *Prawa i obowiązki osób bezrobotnych i poszukujących pracy.*
- *Metody i sposoby poszukiwania zatrudnienia.*
- *Analiza usług i instrumentów rynku pracy.*
- *Sytuacja na lokalnym rynku pracy.*
- *Wachlarz usług i instrumentów rynku pracy.*
- *Analiza lokalnego rynku pracy i oczekiwania pracodawców.*
- *Formy pomocy adresowane do osób bezrobotnych, niepełnosprawnych zarejestrowanych w PUP.*

KLUB PRACY

W ramach Klubu Pracy prowadzone były zajęcia aktywizacyjne w formie 1-3 dniowych warsztatów, które dotyczyły szczegółowych zagadnień przydatnych osobom bezrobotnym lub poszukującym pracy w uzupełnieniu ich wiedzy i umiejętności potrzebnych do aktywnego poszukiwania pracy.

Od 01.01.2014r. do 31.05.2014r. w Powiatowym Urzędzie Pracy w Kozienicach przeszkolono w zakresie aktywnego poszukiwania pracy w ramach Klubu Pracy **41 osób** bezrobotnych.

Od 27 maja 2014 roku zgodnie z nowelizacją ustawy o promocji zatrudnienia i instytucjach rynku pracy zadania klubu pracy realizowane są w ramach usługi poradnictwa zawodowego.

FORMY AKTYWIZACJI ZAWODOWEJ

Staże

W 2014 roku zawarto umowy stażowe dla 760 osób, w tym dla:

- 126 osób bezrobotnych - Fundusz Pracy (algorytm),
- 578 osób bezrobotnych – Projekt systemowy – „Wspierajmy bezrobotnych” Poddz. 6.1.3 PO KL
- 20 osób bezrobotnych – Program „Osoby w szczególnej sytuacji na rynku pracy”, finansowany z rezerwy Ministra Pracy i Polityki Społecznej,
- 24 osoby – Program aktywizacji zawodowej osób bezrobotnych do 25 roku życia finansowany z rezerwy Ministra Pracy i Polityki Społecznej,
- 12 osób – Program na rzecz promocji zatrudnienia, łagodzenia skutków bezrobocia i aktywizacji zawodowej osób do 30 roku życia finansowany z rezerwy Ministra Pracy i Polityki Społecznej.

Prace interwencyjne

W 2014 roku podpisano 41 umów finansowanych z Funduszu Pracy, na podstawie których zatrudniono w ramach prac interwencyjnych 45 osób bezrobotnych.

Roboty publiczne

W 2014 roku zawarto 22 umowy na organizację robót publicznych, w ramach których zatrudniono 75 osób bezrobotnych. Roboty publiczne były organizowane przez wszystkie gminy powiatu kozienickiego oraz przez Rejonowy Związek Spółek Wodnych w Kozienicach.

Szkolenia

W 2014 w Powiatowym Urzędzie Pracy w Kozienicach w ramach szkoleń przeszkolono łącznie **133 osoby bezrobotnych**.

W tym ze środków Funduszu Pracy – algorytm skierowano **86 osób bezrobotnych**, z czego 31 osób zostało skierowanych na szkolenia indywidualne, zaś dla 55 osób bezrobotnych, które planowały rozpoczęcie i prowadzenie działalności gospodarczej zostało zrealizowane szkolenie grupowe w zakresie „ABC przedsiębiorczości”. Ponadto w ramach środków Funduszu Pracy z rezerwy MPiPS zostały zrealizowane szkolenia indywidualne dla **9 osób bezrobotnych**.

Natomiast w ramach projektu „Wspierajmy bezrobotnych”, który był współfinansowany ze środków Unii Europejskiej w ramach Europejskiego Funduszu Społecznego skorzystało ze szkoleń **33 osoby bezrobotne**.

Osoby bezrobotne były kierowane na szkolenia indywidualne głównie w zakresie:

- szkolenia dla operatorów koparko-ładowarek, koparek jednonaczyniowych, spycharki, ładowarki jednonaczyniowej, walca
- szkolenia podnoszące kwalifikacje kierowców
- szkolenia z zakresu spawania różnymi metodami
- szkolenia ogólnobudowlane
- szkolenia na wózki jezdniowe
- kursy z zakresu księgowości
- kursy elektryka
- szkolenia kosmetyczne
- szkolenie na licencję maszynisty
- szkolenie zawodowe z zakresu wizażu i stylizacji paznokci
- szkolenie pracownika księgowo-kadrowego
- szkolenie okresowe w zakresie prawa jazdy kat, C, C+E, C1, C1+E
- szkolenie dla kandydatów na instruktorów nauki jazdy
- kurs kwalifikacyjny na dróżnika przejazdowego

Jednorazowe środki na podjęcie działalności gospodarczej

W 2014 r. jednorazowe środki na podjęcie działalności gospodarczej przyznano dla 87 osób bezrobotnych, w tym dla:

- 10 osób – w ramach środków Funduszu Pracy (algorytm),
- 77 osób - Projekt systemowy – „Wspierajmy bezrobotnych” Poddz. 6.1.3 PO KL

W 2014 roku jednorazowe środki na rozpoczęcie działalności gospodarczej wykorzystano na działalność:

- Usługową – 66 osób,
- Handlową – 17 osób,
- Produkcyjną – 4 osoby.

Refundacja kosztów wyposażenia lub doposażenia stanowiska pracy

W 2014 roku zrefundowano koszty wyposażenia stanowiska pracy dla 21 pracodawców na 21 miejsc pracy, w tym:

- 12 miejsc – w ramach Funduszu Pracy,
- 4 miejsca – w ramach programu „Osoby bezrobotne do 25 roku życia” finansowanego z rezerwy Ministra Pracy i Polityki Społecznej,
- 5 miejsc – w ramach programu „Osoby bezrobotne w szczególnej sytuacji na rynku pracy”, finansowanego z rezerwy Ministra Pracy i Polityki Społecznej.

Refundacja dotyczyła takich stanowisk jak sprzedawca (4 stanowiska), kucharz, operator urządzenia formatującego, operator nożyc hydraulicznych, pomoc kuchenna, pracownik budowlany, pracownik biurowy (2 stanowiska), pomocnik geodety, glazurnik-posadzkarz, rejestratorka, szwaczka, asystent księgowego, lakiernik samochodowy, pomoc kuchenna, specjalista ds. marketingu, stolarz, operator wtryskarki.

Prace społecznie użyteczne

W 2014 roku prace społecznie użyteczne zorganizowane były w 4 gminach tj.:

- Gmina Kozienice – 93 osoby,
- Gmina Garbatka Letnisko – 5 osób,
- Gmina Gniewoszków – 10 osób,
- Gmina Magnuszew – 8 osób.

Do prac społecznie użytecznych może być skierowana osoba bezrobotna bez prawa do zasiłku, która korzysta ze świadczeń opieki społecznej. W ramach prac społecznie użytecznych wykonywane były prace porządkowe, ogrodnicze, utrzymanie czystości obiektu szkoły, pomoc nauczycielowi zajęciowemu, prace konserwacyjno-renowacyjne, pomoc terapeuty zajęciowego, konwojent dowożący osoby niepełnosprawne na zajęcia WTZ, pomoc administracyjno - biurowa.

Aktywizacja osób niepełnosprawnych zarejestrowanych jako poszukujący pracy ze środków Państwowego Funduszu Rehabilitacji Osób Niepełnosprawnych

Powiatowy Urząd Pracy w Kozienicach współpracuje z Powiatowym Centrum Pomocy Rodzinie w Kozienicach w zakresie rehabilitacji zawodowej osób niepełnosprawnych zarejestrowanych w tut. Urzędzie jako poszukujące pracy. Na zadania związane z rehabilitacją zawodową osób niepełnosprawnych zarejestrowanych w PUP w Kozienicach w 2014 roku wydatkowana została kwota 64.938 zł, w tym na:

- staże – 24.058 zł. (wsparciem tym objęto 4 osoby),
- szkolenia – 1.880 zł. (wsparciem tym objęto 1 osobę),
- doposażenia – 39.000 zł. (wsparciem tym objęto 1 osobę).

Struktura środków finansowych pozyskanych na aktywizację rynku pracy w 2014 r.

W 2014 roku Powiatowy Urząd Pracy w Kozienicach zarówno otrzymał jak i pozyskał środki finansowe na aktywizację zawodową osób bezrobotnych z naszego powiatu w łącznej kwocie **9 469 800 zł**, z których wydatkował ostatecznie kwotę **9 436 981 zł** z tego:

- Fundusz Pracy „Algorytm” – 2 587 362 zł
- Projekt systemowy „Wspierajmy bezrobotnych” dofinansowanie – 6 232 361 zł
- Program „Osoby w szczególnej sytuacji na rynku pracy” – 186 637 zł
- Program „Osoby bezrobotne do 25 roku życia” – 280 906 zł
- Program „Osoby bezrobotne do 30 roku życia” – 70 315 zł
- Program „Regiony wysokiego bezrobocia” – 79 400 zł

Struktura wydatków na aktywne formy przeciwdziałania bezrobociu według rodzaju wsparcia w 2014 r.

Forma wsparcia	Fundusz Pracy (algorytm) kwota w PLN	Poddziałanie 6.1.3 PO KL Projekt Systemowy „Wspierajmy Bezrobotnych” (wkład własny* +kwota dofinansowania **) Kwota w PLN	Program „Osoby bezrobotne do 25 roku życia”	Program „Osoby bezrobotne do 30 roku życia”	Program „Regiony wysokiego ryzyka”	Program „Osoby w szczególnej sytuacji na rynku pracy” z rezerwy ministra	Suma Kwota w PLN
Kolumna A	Kolumna B	Kolumna C	Kolumna D	Kolumna E	Kolumna F	Kolumna G	Kolumna H (suma kol. B+C+D+E+F+G)
Staże	907 519	4 453 249	136 067	53 265	x	49 837	5 599 937
Środki na podjęcie działalności gospodarczej	216 800	1 655 500	X	X	X	X	1 872 300
Prace interwencyjne	616 328	X	32 140	X	X	X	648 468
Szkolenia	151 074	123 612	26 769	X	X	X	301 455
Refundacja kosztów wyposażenia i doposażenia stanowisk pracy	257 500	X	85 930	X	X	95 380	438 810
Roboty publiczne	268 261	X	X	X	79 400	41 420	389 081
Prace społecznie użyteczne	131 589	X	X	X	X	X	131 589
Studia podyplomowe	1 377	X	X	X	X		1 377
Inne wydatki	35 780	X	X	17 050	X	X	52 830
Refundacja składek KRUS	1 134	X	X	X	X	X	1 134
Ogółem aktywne	2 587 362	6 232 361	280 906	70 315	79 400	186 637	9 436 981



KAPITAŁ LUDZKI
NARODOWA STRATEGIA SPÓJNOŚCI



UNIA EUROPEJSKA
EUROPEJSKI
FUNDUSZ SPOŁECZNY



Projekty współfinansowane ze środków Unii Europejskiej
w ramach Europejskiego Funduszu Społecznego
Człowiek – najlepsza inwestycja

Podsumowanie projektu systemowego pn. „Wspierajmy bezrobotnych” realizowanego w latach 2008 - 2014

W roku 2014 Powiatowy Urząd Pracy w Kozienicach kontynuował realizację projektu „Wspierajmy bezrobotnych”, który był współfinansowany ze środków Unii Europejskiej w ramach Europejskiego Funduszu Społecznego. Projekt ten realizowano w ramach Programu Operacyjnego Kapitał Ludzki (Poddziałanie 6.1.3) od roku 2008.

W 2014 roku w ramach projektu zaktywizowano 688 osób bezrobotnych (387 kobiet, 301 mężczyzn) w ramach takich form wsparcia jak: staże, szkolenia oraz jednorazowe środki na podjęcie działalności gospodarczej. Na aktywizację tych osób wydatkowano ponad 6,2 miliona złotych.

Z dniem 31.12.2014r. realizacja projektu „Wspierajmy bezrobotnych” została zakończona. Dzięki wsparciu projektowemu od 2008 r. udało się objąć różnymi formami aktywizacji w sumie 2633 osoby (1596 kobiet i 1037

mężczyzn), a łączne wydatki wyniosły ponad 21,7 miliona zł. Warto podkreślić, że projekt został zrealizowany przy zastosowaniu wymagających wytycznych kładących nacisk nie tylko

"Wspierajmy bezrobotnych"

to projekt systemowy realizowany przez Powiatowy Urząd Pracy w Kozienicach w ramach Programu Operacyjnego Kapitał Ludzki 2007-2013
Działanie 6.1 Poprawa dostępu do zatrudnienia oraz wspieranie aktywności zawodowej w regionie, Poddziałanie 6.1.3 Poprawa zdolności do zatrudnienia oraz podnoszenie poziomu aktywności zawodowej osób bezrobotnych.

Projekt skierowany jest do bezrobotnych kobiet i mężczyzn zarejestrowanych w Powiatowym Urzędzie Pracy w Kozienicach.

Dzięki udziałowi w projekcie można:

- Podnieść kwalifikacje zawodowe w ramach szkoleń
- Zdobyć doświadczenie zawodowe w ramach staży
- Otworzyć własną firmę dzięki przyznaniu jednorazowo środków na podjęcie działalności gospodarczej

Osoby bezrobotne mogą również skorzystać z:

- Informacji zawodowej
- Poradnictwa zawodowego
- Pośrednictwa pracy
- Tworzenia Indywidualnego Planu Działania



Osoby zainteresowane udziałem w projekcie proszone są o zgłaszanie się do PUP w Kozienicach w godzinach 8:00 - 14:30
Szczegółowe informacje dostępne są na stronie internetowej www.pupkozienice.pl, na ulotkach informacyjnych, pod numerem telefonu 048 614 66 81, a także w siedzibie Powiatowego Urzędu Pracy w Kozienicach ul. Zdziczów 1, 26-900 Koziencice.



Projekt współfinansowany ze środków Unii Europejskiej w ramach Europejskiego Funduszu Społecznego
Człowiek - najlepsza inwestycja

Powiatowy Urząd Pracy w Kozienicach

na przejrzystość realizowanych działań, ale także obligujących do osiągnięcia wielu wskaźników. Wskaźniki te udało się osiągnąć przeważnie w stopniu większym od pierwotnie zakładanego.

W ramach projektu sfinansowano następujące formy wsparcia dla osób bezrobotnych:

- na staże wydatkowano ponad 14 mln zł (w ramach tej formy wsparciem objęto 1845 osób)
- przygotowanie zawodowe w miejscu pracy kosztowało ponad 600 tys. zł (104 osoby);
- szkolenia to wydatek prawie 1,3 mln zł (408 osób);
- ponad 5,6 mln złotych wydatkowano na jednorazowe środki na podjęcie działalności gospodarczej (301 osób założyło firmy).

Zaledwie 48 tys. zł wydatkowano na promocję i obsługę projektu a także na przeprowadzenie badania ewaluacyjnego. Jak widać wydatki projektu „Wspierajmy bezrobotnych” praktycznie w całości koncentrowały się na jego uczestnikach. Koszty związane z promocją oraz obsługą projektu, PUP finansował w znacznej części ze środków własnych.

Od roku 2015 Powiatowy Urząd Pracy w Kozienicach będzie dalej wspomagał osoby bezrobotne realizując kolejne projekty współfinansowane z Europejskiego Funduszu Społecznego. Będzie to realizowane już w ramach Programu Operacyjnego Wiedza Edukacja Rozwój a także w ramach nowego Regionalnego Programu Operacyjnego Województwa Mazowieckiego. Mieszkańców Powiatu Kozienickiego będziemy o tym informować na bieżąco.

Projekt pn. „Skuteczny Urząd Pracy II”

W roku 2014 PUP w Kozienicach kontynuował realizację projektu „Skuteczny Urząd Pracy II”. Ten projekt realizowany będzie do 30 czerwca 2015r. w ramach Poddziałania 6.1.2 PO KL i również jest współfinansowany ze środków Unii Europejskiej w ramach Europejskiego Funduszu Społecznego.

Dzięki jego realizacji finansowane jest zatrudnienie 4 pracowników (3 kobiety i 1 mężczyzna) pracujących na stanowiskach doradców zawodowych i pośredników pracy.

Projekt „Skuteczny Urząd Pracy II” umożliwi zapewnienie odpowiedniej dostępności usług PUP, bezrobotnym mieszkańcom Powiatu Kozienickiego.

Szczegóły działalności Powiatowego Urzędu Pracy w Kozienicach można śledzić za pomocą strony internetowej www.pupkozienice.pl.

Współpraca PUP w Kozienicach z innymi instytucjami

W 2014 roku Powiatowy Urząd Pracy w Kozienicach współpracował przy realizacji projektów innych firm i instytucji. Współpraca ta polegała na wsparciu w rekrutacji uczestników projektów bądź też na wsparciu w zakresie weryfikacji kandydatów na uczestników w projektach. Ponadto w siedzibie PUP a także na stronie internetowej www.pupkozienice.pl zamieszczane były materiały promujące różne projekty współfinansowane z Europejskiego Funduszu Społecznego. Promowano także szerokie możliwości korzystania z Programu Operacyjnego Kapitał Ludzki, a także Regionalnego Programu Operacyjnego Województwa Mazowieckiego. W tym zakresie PUP współpracował między innymi z:

- Wojewódzkim Urzędem Pracy w Warszawie, w tym Mazowieckim Obserwatorium Rynku Pracy
- Ośrodkami Pomocy Społecznej z terenu powiatu kozienickiego
- Powiatowym Centrum Pomocy Rodzinie w Kozienicach
- Mazowiecką Jednostką Wdrażania Programów Unijnych

Zakończenie

Rok 2014 był, dla Powiatowego Urzędu Pracy w Kozienicach, czasem intensywnej pracy i bardzo ważnych zmian ustawowych.

W minionym roku realizowaliśmy 4 programy dofinansowane z rezerwy Funduszu Pracy oraz projekt współfinansowany ze środków Unii Europejskiej w ramach Europejskiego Funduszu Społecznego. Formy wsparcia dla osób bezrobotnych realizowane były również w ramach tzw. „Algorytmu” Funduszu Pracy. Między innymi dzięki wielotorowej działalności PUP udało się objąć wsparciem setki osób bezrobotnych i zmniejszyć skalę bezrobocia w Powiecie Kozienickim. Chcemy aby spadek liczby bezrobotnych nie był jednorazowym epizodem dlatego też dalej będziemy intensywnie współpracować z wszystkimi partnerami, którzy chcą nas wspierać w ulepszaniu lokalnego rynku pracy.

Wszelkie obszary działalności PUP objęte są coraz bardziej rygorystycznymi wymogami, przede wszystkim dotyczącymi osiągnięcia odpowiedniej efektywności (zatrudnieniowej i kosztowej) w ramach realizowanych działań. Dlatego też nasza współpraca z pracodawcami również musi się cechować coraz większą efektywnością.

Serdecznie dziękujemy wszystkim podmiotom, z którymi współpracowaliśmy w minionym roku a jednocześnie zapraszamy do dalszego współdziałania. Aby realizować nasze cele, w roku 2015 będziemy korzystać już ze środków w ramach budżetu Unii Europejskiej na lata 2014 – 2020. Głęboko wierzymy, że dzięki temu rynek pracy w Powiecie Kozienickim będzie się systematycznie zmieniał na lepsze.

Obowiązujące stawki, kwoty i wskaźniki (stan prawny na dzień 1 stycznia 2015 r.)

I. Zasiłki, stypendia, dodatki, świadczenia. [w złotych]	
1. Zasiłki dla bezrobotnych przyznane od 01.01.2010r.:	
podstawowy(100%)	
<ul style="list-style-type: none"> • w okresie pierwszych trzech miesięcy • w okresie kolejnych miesięcy posiadania prawa do zasiłku 	831,10^x 652,60
obniżony (80%)	
<ul style="list-style-type: none"> • w okresie pierwszych trzech miesięcy • w okresie kolejnych miesięcy posiadania prawa do zasiłku 	664,90 522,10
podwyższony (120%)	
<ul style="list-style-type: none"> • w okresie pierwszych trzech miesięcy • w okresie kolejnych miesięcy posiadania prawa do zasiłku 	997,40 783,20
Uwaga: zasiłki dla bezrobotnych przyznane przed 01.01.2010 r. są wypłacane w wysokości i przez okres wynikający z dotychczasowych przepisów (po waloryzacji 666,60 zł – obwieszczenie Ministra Pracy i Polityki Społecznej z 22 maja 2014 r. M.P. 2014 poz. 367)	
2. Stypendia dla bezrobotnych w okresie odbywania:	
szkolenia - 120 % zasiłku	997,40
przygotowania zawodowego dorosłych - 120 % zasiłku	997,40
stażu - 120 % zasiłku	997,40
kontynuowania nauki - 100% zasiłku	831,10
studiów podyplomowych - 20% zasiłku	166,30
3. Dodatek aktywizacyjny (do 50% zasiłku) – dla osób, które w okresie posiadania prawa do zasiłku dla bezrobotnych, podjęły zatrudnienie lub inną pracę zarobkową	415,60
Uwaga: podstawę do naliczenia dodatku aktywizacyjnego dla osób, które uzyskały prawo do zasiłku przed 01.01.2010r. stanowi kwota zasiłku ustalonego na podstawie dotychczasowych przepisów	
4. Refundacja kosztów opieki nad dzieckiem lub osoba zależną (do 50 % zasiłku) bezrobotnemu samotnie wychowującemu co najmniej jedno dziecko w wieku do 7 roku życia – w przypadku podjęcia zatrudnienia, innej pracy zarobkowej, szkolenia, stażu lub przygotowania zawodowego dorosłych	415,60
5. Świadczenie z tytułu wykonywania prac społecznie użytecznych	min. 8,10/godz.

Zasiłki i świadczenia zostały zwaloryzowane od 1 czerwca 2013 r. o 3,7% tj. średnioroczny wskaźnik wzrostu cen towarów i usług konsumpcyjnych ogółem w 2012 r. w stosunku do 2011 r.

Od zasiłku dla bezrobotnych powiatowe urzędy pracy opłacają składki na ubezpieczenie emerytalne i rentowe w łącznej wysokości - 27,52 % xx, a od stypendiów za okres odbywania szkolenia, stażu lub przygotowania zawodowego dorosłych, dodatkowo na ubezpieczenie wypadkowe - 0,9 % tj. w łącznej wysokości - ok. 28,4 % - kwotę składki na ubezpieczenia wypadkowe PUP oblicza stopą procentową obowiązującą go w danym roku składkowym.

II. Maksymalne kwoty, jakie mogą być refundowane z Funduszu Pracy pracodawcom z tytułu zatrudnienia skierowanego bezrobotnego (miesięcznie - w zł.) w ramach:

1. prac interwencyjnych (refundacja wynagrodzenia, nagród i składek na ubezpieczenia społeczne)

- | | |
|--|-----------------|
| • w pełnym wymiarze czasu pracy (831,10 + 149,60*) | 980,70 |
| • w pełnym wymiarze - refundacja za co drugi miesiąc od kwoty minimalnego wynagrodzenia (1.750,00 + 315,00*) | 2.065,00 |

Uwaga: do zawartych przed 01.01.2010r. umów o zorganizowanie prac interwencyjnych należy przyjmować wysokość refundacji określoną w zawartej umowie, przez cały okres jej trwania.

2. robót publicznych

- | | |
|---|-----------------|
| • refundacja za każdy miesiąc (50 % przec. wynagrodzenia + składki na ubezpieczenia społeczne od wynagrodzenia podlegającego refundacji - (1.890,57 + 340,30*), | 2.230,87 |
| • refundacja za co drugi miesiąc (100 % przec. wynagrodzenia + składki (3.781,14 + 680,60*)) | 4.461,74 |

3. Jednorazowa refundacja pracodawcy kosztów opłacenia składek na ubezpieczenia społeczne

- | | |
|--|-----------------|
| • za zatrudnionego przez okres co najmniej 12 miesięcy bezrobotnego (do 300 % minimalnego wynagrodzenia) | 5.250,00 |
|--|-----------------|

4. Refundacja za prace społecznie użyteczne (60% świadczenia)

max 4,86/za godz.

5. Jednorazowa premia po przygotowaniu zawodowym dorosłych (art. 53j ustawy) za każdy pełny miesiąc programu

483,30

6. Premia za zatrudnienie bezrobotnego do 30 roku życia, który otrzymał bon stażowy

1513,50

*/ składki opłacane przez pracodawcę w wysokości ok. 18 %; kwota zarówno składki na ubezpieczenie społeczne jak też łączna kwota podlegająca refundacji z Funduszu Pracy - uzależniona jest od wysokości składki na ubezpieczenie wypadkowe płaconej przez pracodawcę, która jest zróżnicowana (od 0,67 % do 3,60 % lub inna ustalona przez ZUS)

Refundacji na ubezpieczenie wypadkowe podlega kwota w wysokości faktycznie opłaconej od refundowanego wynagrodzenia.

III. Środki na podjęcie działalności gospodarczej oraz wyposażenie stanowiska pracy dla bezrobotnego oraz pożyczka na sfinansowanie kosztów szkolenia, ryczałt z tytułu kosztów przejazdu - z Funduszu Pracy.

1. Przyznanie bezrobotnemu środków na podjęcie działalności gospodarczej	
• działalności samodzielnej (do 600 % przeciętnego wynagrodzenia)	22.686,84
• w ramach tworzonej spółdzielni socjalnej (do 400 % przeciętnego wynagrodzenia)	15.125,56
• przystąpienie do istniejącej spółdzielni socjalnej (do 300 % przeciętnego wynagrodzenia)	11.219,91
2. Refundacja pracodawcy kosztów wyposażenia lub doposażenia stanowiska pracy dla bezrobotnego (do 600 % przeciętnego wynagrodzenia)	22.686,84
3. Pożyczka dla bezrobotnego na sfinansowanie kosztów szkolenia (do 400 % przeciętnego wynagrodzenia)	15.125,56
4. Ryczałt z tytułu kosztów przejazdu do i z miejsca odbywania stażu przez bezrobotnego do 30 roku życia, który otrzymał bon stażowy (art. 66 I ustawy)	max 605,40

Uwaga: przyznanie ww. środków może nastąpić pod warunkiem zawarcia (przed poniesieniem kosztów) umowy z powiatowym urzędem pracy (urząd pracy może zawrzeć umowę - pod warunkiem możliwości sfinansowania tych wydatków w ramach przyznanego na dany rok limitu na finansowanie programów na rzecz przeciwdziałania bezrobociu).

IV. Wynagrodzenia i składki.

1. Minimalne wynagrodzenie (obowiązuje od 1.01.2015r.)	1.750,00^{xxx}
2. Przeciętne wynagrodzenie z podziałem na kwartały ^{xxxx}	Informacja na stronie ZUS
3. Składka na Fundusz Pracy (obowiązuje od 1.01.1999r.)	2,45%
4. Składka na Fundusz Gwarantowanych Świadczeń Pracowniczych (od 1.01.2006 r)	0,10%
5. Składka na ubezpieczenie zdrowotne (od 1.01.2008 r)	9,00%

^x przyznany od 01.01.2010 r. zasiłek dla bezrobotnych wynosił przez pierwsze trzy miesiące 717,00 zł oraz 563,00 zł w pozostałych miesiącach - na podstawie art. 72 ustawy z dnia 20 kwietnia 2004 r. o promocji zatrudnienia i instytucjach rynku pracy (Dz. U. z 2008 r. Nr 69, poz. 415 z późn. zm.). Od 1 czerwca 2010 r. zwaloryzowany o 3,5%, od 1 czerwca 2011 r. o 2,6%, a od 1 czerwca 2012 r. o 4,3%, w 2013 r. o 3,7 %. Od 27 maja 2014 r. (tj. od dnia wejścia w życie nowelizacji ustawy z dnia 14 marca 2014 r.) zasiłek wynosił 823,60 zł i 646,70 zł.

Od 1 czerwca 2014 r. zwaloryzowany o 0,9% tj. średnioroczny wskaźnik wzrostu cen towarów i usług konsumpcyjnych w 2013 r. w stosunku do 2012 r. (komunikat Prezesa GUS – M.P. 2014 poz.94)

^{xx} ustawa z dnia 15 czerwca 2007 r. o zmianie ustawy o systemie ubezpieczeń społecznych oraz niektórych innych ustaw (Dz. U. Nr 115, poz. 792);

^{xxx} od 1.01.2014 r. minimalne wynagrodzenie wynosi 1.750,00 zł (rozporządzenie Rady Ministrów z dnia 11 września 2014 r. w sprawie minimalnego wynagrodzenia za pracę w 2015 r. (Dz. U. 2014, poz. 1220);

^{xxxx} przeciętne wynagrodzenie w III kw. 2014 r. wynosi 3.781,14 zł (Komunikat Prezesa GUS z dnia 12 listopada 2014 r. w sprawie przeciętnego wynagrodzenia w trzecim kwartale 2014 r., M.P.2014.1077).

Opracowano w Wydziale Funduszu Pracy Departamentu Funduszy MPiPS w dniu 13 stycznia 2015 r.

The screenshot shows the website 'Zielona Linia' in a Microsoft Internet Explorer browser. The address bar shows 'http://zielonalinia.gov.pl/'. The page has a green header with the logo and navigation links. The main content area includes a search bar, a 'Znajdź pracę' button, and several informational boxes such as 'Oferty pracy dla Ciebie', 'Dla bezrobotnych i poszukujących pracy', 'Dla pracodawców', 'Poznaj Dział "Nauka"', 'Cudzoziemcy', and 'Poradniki Zielonej Linii'. A large green banner at the bottom of the page displays the website URL 'www.zielonalinia.gov.pl'.

**Zielona linia - system
Tel. 19524**

**e-mail: kontakt@zielonalinia.gov.pl
www.zielonalinia.gov.pl**

**Powiatowy Urząd Pracy
w Kozienicach ul. Zdziczów 1**

26-900 Kozienice

Tel. 048 614-66-99

Faks 048 614-66-91

wako@praca.gov.pl

www.pupkozienice.pl