

SYTUACJA NA RYNKU PRACY W POWIECIE KOZIENICKIM

**POWIATOWY URZĄD PRACY
W KOZIENICACH**

LUTY 2012





Szanowni Państwo!!!

Przekazuję Państwu Biuletyn Informacyjny Powiatowego Urzędu Pracy w Koźienicach za 2011 rok, który zawiera podstawowe informacje o lokalnym rynku pracy oraz zakresie działalności Urzędu.

Chciałbym podkreślić, że rok 2011 był rokiem bardzo trudnym. Nastąpił bowiem gwałtowny spadek ilości środków Funduszu Pracy, jakie Powiat Koźienicki otrzymał na finansowanie programów na rzecz promocji zatrudnienia, łagodzenia skutków bezrobocia i aktywizacji zawodowej, w stosunku do roku 2010r. Limit przyznany na aktywne formy przeciwdziałania bezrobociu w 2011r. stanowił jedynie 1/3 środków Funduszu Pracy przyznanych Powiatowi w 2010r.

Pomimo znacznie ograniczonych środków Funduszu Pracy staraliśmy się zapewnić osobom bezrobotnym różnorodność form wsparcia, dzięki którym mogli być aktywizowani na lokalnym i nie tylko rynku pracy.

Zapraszam Państwa do lektury naszego Biuletynu. Zachęcam także do ścisłej współpracy w zakresie wprowadzania innowacyjnych rozwiązań mających na celu poprawę sytuacji na koźienickim rynku pracy.

**Dyrektor
Powiatowego Urzędu Pracy
w Koźienicach
mgr Arkadiusz Nowakowski**

SYTUACJA NA LOKALNYM RYNKU PRACY – STAN NA 31.12.2011 r.

Na koniec grudnia 2011r. liczba osób bezrobotnych zarejestrowanych w Powiatowym Urzędzie Pracy w Kozienicach wynosiła 4767 osoby i wzrosła w stosunku do grudnia 2010r. o 192 osoby. Dynamika bezrobocia w 2011 r. przedstawiała się następująco: rejestracje – 4452 osób (o 964 osoby mniej niż w 2010 r.), a wyłączenia z ewidencji - 4260 osób (o 970 osób mniej niż w 2010r.). Największa liczba wyłączeń z ewidencji urzędu pracy dotyczyła:

- a) podjęć pracy - 1929 osób (o 37 osób mniej niż w 2010r.)
- b) nie potwierdzenia gotowości do podjęcia pracy 1430 - osoby (o 232 osób mniej niż w 2010 r.).

Na koniec grudnia 2011r., według danych GUS, stopa bezrobocia dla powiatu kozienickiego wynosiła 18,3% (grudzień 2010r. – 17,0 %), podczas gdy stopa bezrobocia dla kraju – 12,5 % , a dla województwa mazowieckiego – 9,9 %.

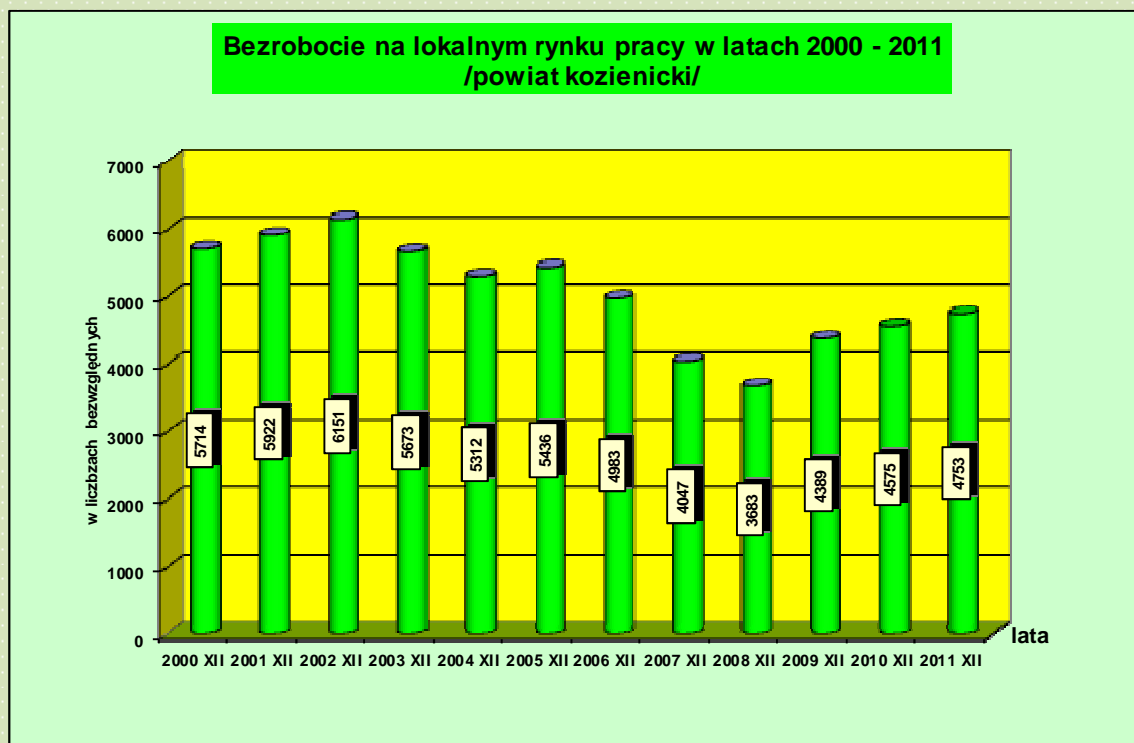
Lokalne bezrobocie charakteryzowało się na koniec grudnia 2011 r. dominacją:

- osób bezrobotnych bez prawa do zasiłku (89,3% ogółu zarejestrowanych bezrobotnych);
- osób bezrobotnych zamieszkałych na wsi (72,5% ogółu);
- bezrobotnych kobiet (50,4% ogółu);
- osób bezrobotnych w wieku 25 - 34 lata (28,4% ogółu);
- osób z wykształceniem zasadniczym zawodowym oraz gimnazjalnym i poniżej (60,9% ogółu);
- osób długotrwale bezrobotnych pow. 24 m-cy (23 % ogółu) od dnia ostatniej rejestracji.

Art. 49 ustawy z dnia 20.04.2004r. o promocji zatrudnienia i instytucjach rynku pracy, wyodrębnia grupy osób bezrobotnych będących w szczególnej sytuacji na rynku pracy, do których adresowane są aktywne programy rynku pracy. Procentowy udział osób bezrobotnych w poniższych kategoriach kształtował się w Powiecie Kozienickim na koniec grudnia 2011r. następująco:

- osoby bezrobotne do 25 roku życia (21,6% ogółu zarejestrowanych);
- osoby długotrwale bezrobotne (61,7% ogółu) – oznacza to bezrobotnego pozostającego w rejestrze powiatowego urzędu pracy łącznie przez okres ponad 12 miesięcy w okresie ostatnich 2 lat, z wyłączeniem okresów odbywania stażu i przygotowania zawodowego dorosłych;
- osoby bezrobotne powyżej 50 roku życia (23% ogółu);
- osoby bezrobotne bez kwalifikacji zawodowych (31,2% ogółu);
- osoby bezrobotne bez doświadczenia zawodowego (31,2% ogółu)
- osoby bezrobotne bez wykształcenia średniego (61% ogółu)
- bezrobotne kobiety, które nie podjęły zatrudnienia po urodzeniu dziecka (11% ogółu)

- osoby bezrobotne samotnie wychowujące co najmniej 1 dziecko do 18 roku życia (5,3% ogółu);
- osoby bezrobotne niepełnosprawne (2,6% ogółu)



STRUKTURA BEZROBOCIA W POWIECIE KOZIENICKIM STAN NA 31.12.2011.

BEZROBOCIE W UKŁADZIE GMIN

Spośród ogółu osób bezrobotnych 49,6 % to osoby zamieszkałe na terenie Gminy Koźienice, która jest największą obszarowo gminą w Powiecie Koźienickim. W dalszej kolejności największy udział bezrobotnych występuje w gminach: Głowaczów (13,8% ogółu), Garbatka Letnisko (11%), Magnuszew (8,9%), Gniewoszków (6,1%), a najmniejszy udział w gminach: Grabów nad Pilicą (4,8%) oraz Sieciechów (5,8%).

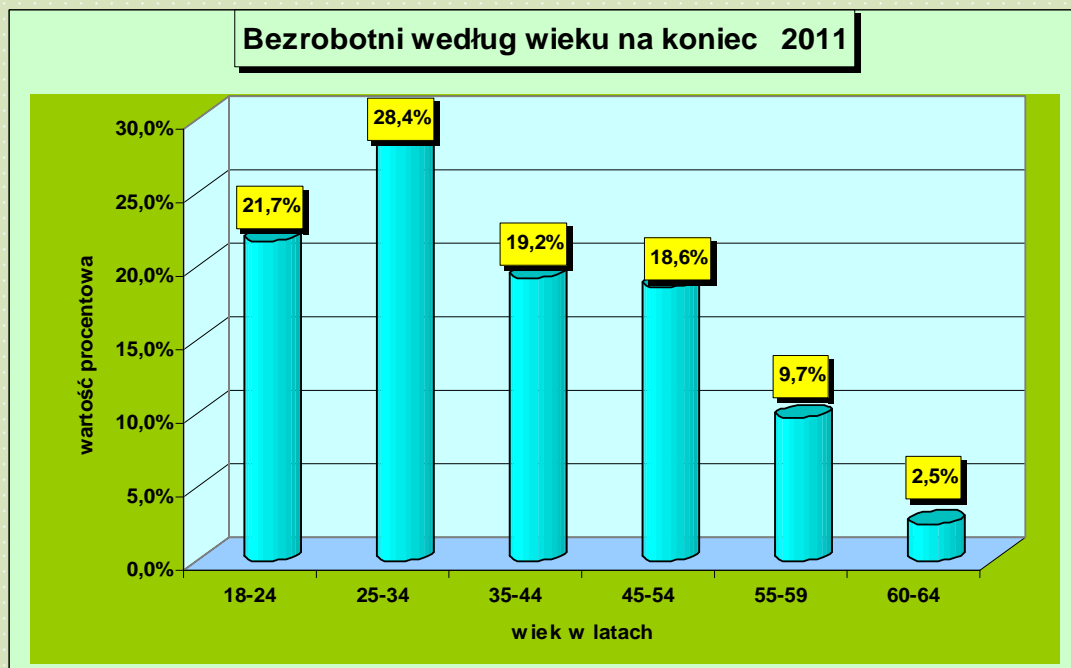
Największy wzrost bezrobocia w stosunku do grudnia 2010 r. odnotowano w trzech gminach powiatu koźienickiego: w Gminie Koźienice, Głowaczów oraz w Gminie Sieciechów. W Gminie Koźienice liczba bezrobotnych wzrosła o największą wartość tj. 107 osób w stosunku do liczby zarejestrowanych bezrobotnych na koniec grudnia 2010 roku. Najmniejszy wzrost bezrobocia odnotowano w trzech gminach: Grabów nad Pilicą, Garbatka Letnisko oraz Magnuszew. Tylko w Gminie Gniewoszków nastąpił niewielki spadek liczby bezrobotnych.

	31.12.2010r.				31.12.2011r.			
	Ogółem	w tym kobiety	ogółem z prawem do zasiłku	w tym kobiety	Ogółem	w tym kobiety	ogółem z prawem do zasiłku	w tym kobiety
MIASTO GMINY POWIATU								
m. KOZIENICE	1245	649	130	58	1307	722	151	88
GMINY:								
GARBATKA								
LETNISKO	519	258	57	23	524	267	55	26
GŁOWACZÓW	608	271	39	18	658	286	67	35
GNIEWOSZÓW	291	123	33	8	289	132	27	6
GRABÓW N/PILICĄ	225	97	24	17	231	95	27	7
KOZIENICE	2258	1176	227	97	2365	1302	265	154
MAGNUSZEW	417	173	41	17	423	181	37	13
SIECIECHÓW	257	128	23	13	277	144	32	14
OGÓŁEM	4575	2226	444	193	4767	2407	510	255

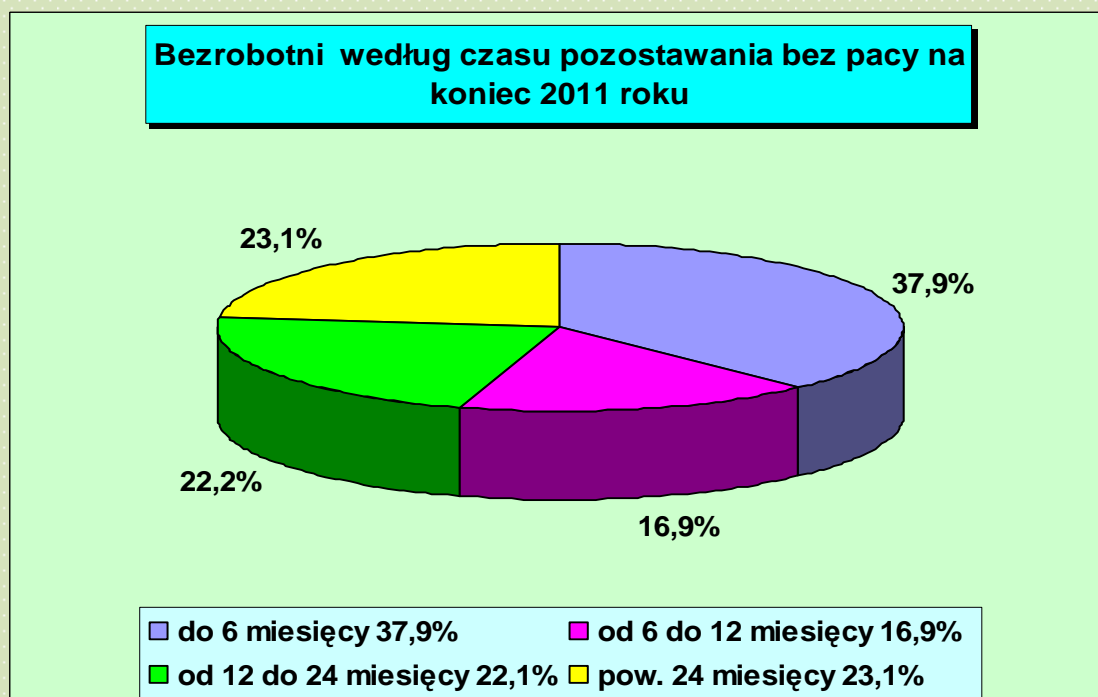
BEZROBOTNI WEDŁUG WIEKU

Jeżeli połączymy wszystkie kategorie wiekowe od 45 do 64 r. życia to okazuje się, że populacja osób bezrobotnych 45+ jest najliczniejszą kategorią osób bezrobotnych na lokalnym rynku pracy (1469 osób). Na koniec grudnia 2011r. osoby bezrobotne w powyższym przedziale wiekowym stanowiły 30,8% ogółu zarejestrowanych w PUP w Kozienicach bezrobotnych. W tej grupie wiekowej osób bezrobotnych przeważają mężczyźni (57% ogółu), a także osoby pozostające bez pracy powyżej 24 miesięcy (55,6% ogółu). Niestety po przekroczeniu 45 roku życia osobom bezrobotnym, coraz trudniej znaleźć ponowne zatrudnienie, ze względu na niechęć pracodawców do zatrudniania osób starszych, pomimo, że ich bagaż doświadczeń zawodowych jest często bardzo duży.

Kolejną również liczną kategorią bezrobotnych były osoby w przedziale wiekowym 25 – 34 lata, których liczba wyniosła ogółem 1352 osoby tj. 28,4% ogółu bezrobotnych. Nadal dość wysoki jest również udział bezrobotnej młodzieży w statystykach bezrobotnych. Na koniec grudnia 2011r. liczba bezrobotnych w wieku 18-24 lata ukształtowała się na poziomie 1032 osoby tj. 21,6% ogółu bezrobotnych.



BEZROBOTNI WEDŁUG CZASU POZOSTAWANIA BEZ PRACY



W strukturze lokalnego bezrobocia nadal dominują dwie skrajne kategorie osób bezrobotnych. Osoby pozostające bez pracy do 6 miesięcy od dnia ostatniej rejestracji (37,9% ogółu) oraz osoby bezrobotne, które pozostają bez pracy powyżej 24 m-cy od dnia ostatniej rejestracji (23,1% ogółu). Na koniec grudnia 2011 roku bezrobotni pozostający bez pracy powyżej 12 miesięcy od dnia ostatniej rejestracji stanowili 45,3% ogółu zarejestrowanych.

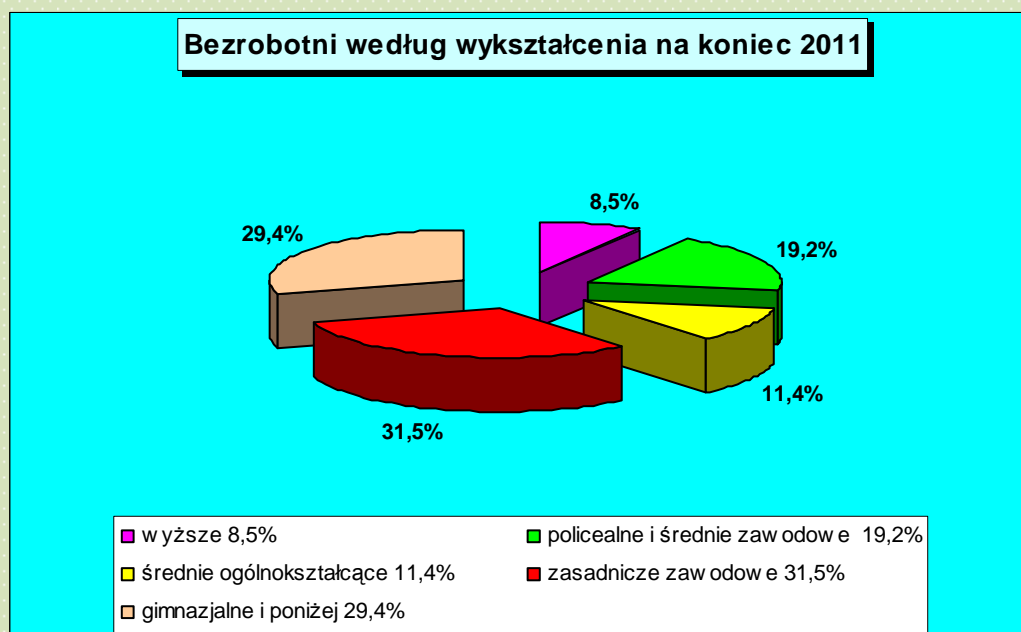
BEZROBOTNI WEDŁUG POZIOMU WYKSZTAŁCENIA

Osoby bezrobotne z powiatu koziennickiego charakteryzują się niskim poziomem wykształcenia. Na koniec grudnia 2011r. 60,9% ogółu bezrobotnych posiadało wykształcenie zasadnicze zawodowe oraz gimnazjalne i poniżej. Wykształcenie policealne i średnie zawodowe posiadało 19,2% ogółu bezrobotnych. Wykształcenie średnie ogólnokształcące bez żadnego zawodu wyuczonego posiadało 11,4% ogółu bezrobotnych. Wykształcenie wyższe posiadało 8,5% wszystkich bezrobotnych zarejestrowanych w PUP w Koziennicach.

Od 2009r. obserwujemy wzrost populacji osób bezrobotnych z wykształceniem wyższym: w XII 2008r. – 223 osoby (tj. 6% ogółu), w XII 2009 – 324 osoby (7,4%), w XII 2010 – 385 osób (8,4%), w XII 2011r. – 404 osoby (tj. 8,5%).

Niski poziom wykształcenia wpływa w istotny sposób na wydłużanie się czasu pozostawania bez pracy. W powiecie koziennickim. Prawie 31% ogółu osób bezrobotnych z wykształceniem zasadniczym zawodowym oraz gimnazjalnym i poniżej pozostaje bez pracy powyżej 12 miesięcy.

Generalnie bezrobotne kobiety są lepiej wykształcone od bezrobotnych mężczyzn. Kobiety dominują wśród osób bezrobotnych z wykształceniem wyższym, policealnym i średnim zawodowym oraz średnim ogólnokształcącym stanowiąc odpowiednio 75%, 62,2% oraz 65% ogółu zarejestrowanych osób z takim wykształceniem. Natomiast wśród osób bezrobotnych z wykształceniem zasadniczym zawodowym oraz gimnazjalnym i poniżej przeważają mężczyźni, stanowiąc odpowiednio 53,6% oraz 65,5% ogółu tych bezrobotnych.



FORMY AKTYWIZACJI ZAWODOWEJ REALIZOWANE W 2011R.**POŚREDNICTWO PRACY**

W 2011 roku w Powiatowym Urzędzie Pracy w Kozienicach zostało zaewidencjonowanych 715 wolnych miejsc pracy (w 2010 1298) i miejsc aktywizacji zawodowej, w tym:

a) 210 miejsc pracy niesubsydiowanej,

b) 505 miejsc pracy subsydiowanych (w 2010r. – 1060):

- prac interwencyjnych – 65 (o 19 miejsc pracy mniej w porównaniu do roku ubiegłego)
- robót publicznych 33 (o 131 miejsc pracy mniej w stosunku do roku ubiegłego)
- prac społecznie użytecznych – 101 (o 22 miejsca pracy mniej w porównaniu do roku ubiegłego)
- doposażenie stanowiska pracy – 22 (o 31 miejsc pracy mniej w porównaniu do roku ubiegłego)

Pośrednicy pracy przeprowadzili 574 wizyty marketingowe, w wyniku których pozyskano 73 niesubsydiowanych miejsc pracy.

Wśród zgłoszonych zapotrzebowań na pracowników pracodawcy najczęściej poszukiwali:

- robotników gospodarczych – 127 ofert pracy,
- pracowników biurowych – 98 ofert pracy,
- sprzedawców – 61 ofert pracy,
- robotników fizycznych – 26 ofert pracy.

Należy jednak zwrócić uwagę na to, że strukturę ofert pracy w tut. Urzędzie kształtowały głównie oferty pracy subsydiowanej.

Do pracodawców najczęściej współpracujących z Urzędem w zakresie poszukiwania pracowników na wolne miejsca pracy należą:

- EP Serwis Sp. z o.o. w Łuczynowie
- PPUH ALPAR Sp. z o.o.
- Zakłady Sylikatowe "Zytkowice" S.A.
- Zakład Usług Budownictwa Ogólnego Tadeusz Wiktorowski w Kozienicach,
- ARMAT Arleta Pryłowski w Wilczkowicach Górnych.

Do najczęściej stawianych przez pracodawców wymagań w ramach zgłaszanych ofert pracy należą: posiadanie doświadczenia na danym stanowisku pracy, posiadanie aktualnych uprawnień, dyspozycyjność, komunikatywność, umiejętność pracy w zespole.

Zorganizowano 6 giełd pracy na prośbę następujących firm:

- Usługi Transportowe Tomasz Kondeja w Brzozie - pracodawca poszukiwał osoby na stanowisko kierowca samochodu ciężarowego ze znajomością języka ukraińskiego. W spotkaniu uczestniczyło 8 osób bezrobotnych. Ostatecznie żaden z kandydatów nie spełniał wymogów pracodawcy.
- PEPCO Poland Sp.zo.o. w Poznaniu – pracodawca zgłosił zapotrzebowanie na 6 osób i poszukiwał kandydatów na stanowiska: kasjer- sprzedawca, kierownik sklepu, z-ca kierownika sklepu. Ostatecznie 4 osoby zostały zatrudnione.
- ING Usługi Finansowe S.A. Oddział w Radomiu – pracodawca poszukiwał osób na stanowiska: przedstawiciel handlowy, telemarketer. W spotkaniu uczestniczyło 23 osoby zainteresowane podjęciem zatrudnienia. Ostatecznie 4 osoby zostały zaproszone na dalszą rozmowę kwalifikacyjną.
- Tekno Amer Blok Sp.z o.o. w Warszawie – pracodawca zgłosił zapotrzebowanie na 2 osoby i poszukiwał osób na stanowisko: operator łuparki. W wyniku wstępnej rozmowy kwalifikacyjnej zostało wybrane 5 osób, które zostały zaproszone na dalszą rozmowę do siedziby firmy. Ostatecznie 2 osoby zostały zatrudnione, w tym 1 osoba nie zarejestrowana w tut. Urzędzie.
- Studio Wizażu BASIA w Kozienicach – pracodawca poszukiwał osoby na stanowisko: fryzjer/pomoc fryzjera. W wyniku wstępnej rozmowy kwalifikacyjnej zostało wybrane 4 osoby bezrobotne, które zostały zaproszone na dalszą rozmowę do siedziby firmy. Ostatecznie żaden z kandydatów nie spełniał wymogów pracodawcy.
- MarcPol S.A. w Warszawie – pracodawca zgłosił zapotrzebowanie na 4 osoby i poszukiwał osób na stanowiska: sprzedawca, kasjer-sprzedawca. W wyniku wstępnej rozmowy kwalifikacyjnej zostało wybrane 5 osób, które zostały zaproszone na dalszą rozmowę do siedziby firmy. Ostatecznie 4 osoby bezrobotne zostały zatrudnione na powyższe stanowiska.

Zgłaszane oferty pracy są wywieszane na tablicy ogłoszeń PUP w miejscu ogólnie dostępnym dla bezrobotnych i poszukujących pracy, są również na bieżąco aktualizowane i umieszczane na stronie Biuletynu Informacji Publicznej (BIP) www.pupkozienice.pl oraz przesyłane i włączane do Centralnej Bazy Ofert Pracy (CBOP), która jest dostępna również przez stronę BIP.

Na terenie powiatu koziennickiego zwolnienie grupowe zgłosiła Firma Przetwórstwo i Wyrób Wędlin Marian Pierzchała w Janikowie. Zakład ten ogłosił upadłość likwidacyjną i zwolnienie grupowe 148 osób. Od września do 31.12.2011 r. zarejestrowało się 42 osoby zwolnione z w.w. firmy.

PORADNICTWO ZAWODOWE

Zakres poradnictwa zawodowego obejmuje:

- poradnictwo indywidualne
- poradnictwo grupowe
- indywidualną informację zawodową
- grupową informację zawodową

W 2011 roku w ramach poradnictwa zawodowego indywidualnego:

- 985 osób skorzystało z rozmowy wstępnej,
- 1042 osobom udzielono porad indywidualnych,
- 1042 osobom sporządzono Indywidualne Plany Działania

W 2011 roku z grupowego poradnictwa zawodowego skorzystało 36 osób.

W 2011 roku w Powiatowym Urzędzie Pracy w Kozienicach

- 2450 osób skorzystało z indywidualnej informacji zawodowej,
- 20 osób wzięło udział w grupowej informacji zawodowej, realizowanej poprzez spotkania dotyczące praw i obowiązków osób bezrobotnych i poszukujących pracy, a także spotkania informacyjne dotyczące form wsparcia w ramach środków PEFRON dla osób niepełnosprawnych i poszukujących pracy niepozostających w zatrudnieniu.

W ramach grupowej informacji zawodowej odbyło się spotkanie doradcy zawodowego z uczniami klas III-ch Publicznego Gimnazjum nr 1 w Świerżach Górnych. Głównym tematem spotkania była sytuacja na lokalnym rynku pracy, stan i struktura bezrobocia w powiecie kozienickim, zawody przyszłości.

KLUB PRACY

Pomoc w aktywnym poszukiwaniu pracy realizowana jest również w ramach działań Klubu Pracy. Polega ona w szczególności na prowadzeniu szkoleń z zakresu umiejętności aktywnego poszukiwania pracy, zajęć aktywizacyjnych oraz tworzeniu dostępu do informacji i elektronicznych baz danych.

Od 01.01.2011 r. do 31.12.2011 r. w Powiatowym Urzędzie Pracy w Kozienicach przeszkolono w zakresie aktywnego poszukiwania pracy w ramach Klubu Pracy 70 osób bezrobotnych. W zajęciach aktywizacyjnych w w/w okresie wzięło udział 146 osób bezrobotnych, w 15 osób niepełnosprawnych.

Szkolenia te cieszą się coraz większym zainteresowaniem bezrobotnych będących w szczególnej sytuacji na rynku pracy (długotrwale bezrobotni oraz bez kwalifikacji zawodowych). Główną grupę biorącą udział w szkoleniu tworzą kobiety.

STAŻE

W 2011 roku na zorganizowanie staży zawarto 273 umowy dla 284 osób w tym:

- 74 osób - Fundusz Pracy (algorytm),
- 210 osób – Projekt systemowy – „Wspierajmy bezrobotnych”

Zakłady pracy, w których zorganizowano staże dla największej ilości osób to:

- Urzędy Gmin,
- Starostwo Powiatowe w Kozienicach,
- Agencja Restrukturyzacji i Modernizacji Rolnictwa w Kozienicach,
- Dom Pomocy Społecznej w Kozienicach.

PRACE INTERWENCYJNE

W 2011 roku podpisano 45 umów finansowanych z Funduszu Pracy, na podstawie których zatrudniono 65 osób. Zakłady pracy, w których zorganizowano prace interwencyjne dla największej ilości osób to:

- Zespół Szkół i Placówek Oświatowych w Magnuszewie,
- Starostwo Powiatowe w Kozienicach,
- Urząd Gminy w Magnuszewie,
- KCRiS w Kozienicach

ROBOTY PUBLICZNE

W 2011 roku zawarto 9 umów na organizację robót publicznych, w ramach których zatrudniono 33 osoby bezrobotne. Organizatorami robót publicznych były wszystkie gminy Powiatu Koziennickiego oraz Rejonowy Związek Spółek Wodnych.

PRACE SPOŁECZNIE UŻYTECZNE

W 2011 roku prace społecznie użyteczne zorganizowane były w 4 gminach tj.:

- Kozienice – 71 osób,
- Garbatka Letnisko – 10 osób,
- Gniewoszków – 5 osób,
- Magnuszew – 4 osoby.

W ramach prac społecznie użytecznych wykonywane były prace porządkowe, ogrodnicze, czyszczenie rowów melioracyjnych, prace konserwacyjno-renowacyjne, pomoc terapeuty zajęciowego, konwojent dowożący osoby niepełnosprawne na zajęcia WTZ, pomoc administracyjno biurowa, prace ogrodnicze w parku, utrzymanie porządku w miejscach Pamięci Narodowej, sadzenie i pielęgnacja krzewów w miejscach publicznych.

SZKOLENIA

W 2011 w Powiatowym Urzędzie Pracy w Kozienicach w ramach szkoleń indywidualnych ze środków Funduszu Pracy przeszkolono łącznie 45 osób.

Osoby skierowano na następujące szkolenia indywidualne ze środków Funduszu Pracy:

- szkolenia podnoszące kwalifikacje kierowców,
- szkolenia budowlane,
- szkolenia kosmetyczne, fryzjerskie i wizażu,
- szkolenia dotyczące obsługi kasy fiskalnej,
- szkolenia gastronomiczne,
- szkolenia w zakresie ochrony mienia,
- szkolenia dotyczące ochrony przeciwpożarowej.

JEDNORAZOWE ŚRODKI NA PODJĘCIE DZIAŁALNOŚCI GOSPODARCZEJ

W 2011 r. udzielono łącznie 40 jednorazowych środków na podjęcie działalności gospodarczej, z tego 30 dotacji zostało przyznanych w ramach projektu systemowego „Wspierajmy bezrobotnych” Poddz. 6.1.3 PO KL, a 10 dotacji zostało przyznanych w ramach środków algorytmowych. Struktura profilu powstałych działalności gospodarczych przedstawia się następująco:

- działalność usługowa – 30 osób
- działalność handlowa – 9 osób
- działalność produkcyjna – 1 osoba

REFUNDACJA KOSZTÓW WYPOSAŻENIA LUB DOPOSAŻENIE STANOWISKA PRACY

Powiatowy Urząd Pracy w Kozienicach podpisał umowy o przyznanie refundacji kosztów wyposażenia lub doposażenia stanowiska pracy dla skierowanego bezrobotnego z 2 pracodawcami . Utworzono 2 nowe stanowiska pracy: sprzedawca – 1 osoba, robotnik budowlany – 1 osoba.

Państwowy Fundusz Rehabilitacji Osób Niepełnosprawnych

Powiatowy Urząd Pracy w Kozienicach realizował także w 2011r. zadania przewidziane w ustawie z dnia 27 sierpnia 1997r. o rehabilitacji zawodowej i społecznej oraz zatrudniania osób niepełnosprawnych /tj. Dz. U. z 2011r. Nr 127, poz. 721, z późn. zm./ z zakresu aktywizacji zawodowej osób niepełnosprawnych zarejestrowanych w Urzędzie jako poszukujący pracy niepozostający w zatrudnieniu.

Zgodnie z Uchwałą Nr V/46/2011 Rady Powiatu z dnia 23 lutego 2011r., na aktywizację osób niepełnosprawnych zarejestrowanych w urzędzie pracy jako poszukujący pracy niepozostający w zatrudnieniu, przeznaczona została kwota 35 000zł, z tego:

- 10 000zł na szkolenia i przekwalifikowania osób niepełnosprawnych;
- 25 000zł na zwrot wydatków na instrumenty lub usługi rynku pracy na rzecz osób niepełnosprawnych poszukujących pracy i niepozostających w zatrudnieniu

W ramach powyższych środków finansowych z PFRON, PUP w Kozienicach zaktywizował ogółem 8 osób niepełnosprawnych poszukujących pracy, w tym w ramach:

- staży wsparciem objęto 4 osoby (kwota poniesionych wydatków ogółem - 24 399,27 zł)
- szkoleń wsparciem tym objęto 4 osoby (kwota poniesionych wydatków ogółem - 4 991,50 zł).

LIMITY ŚRODKÓW FUNDUSZU PRACY PRYZNANYCH NA 2011 r.

W 2011 roku Powiatowy Urząd Pracy w Kozienicach otrzymał łączny limit środków Funduszu Pracy w wysokości **5 040 600 zł** w tym na:

- realizację zadań na rzecz promocji zatrudnienia, łagodzenia skutków bezrobocia i aktywizacji zawodowej (Fundusz Pracy „algorytm”) – **2 709 957 zł**
- realizację projektów PO KL – Poddziałanie 6.1.3. współfinansowanych z Europejskiego Funduszu Społecznego - projekt systemowy „Wspierajmy bezrobotnych” – **1 840 943 zł**
- Finansowanie innych fakultatywnych zadań – **489 700 zł.**

PLAN WYDATKÓW NIELIMITOWANYCH (OBLIGATORYJNYCH) W RAMACH ŚRODKÓW FUNDUSZU PRACY WYNOŚIŁ W 2011R. – 4 374 504 ZŁ**STRUKTURA WYDATKÓW FUNDUSZU PRACY W 2011R.**

W 2011r. z Funduszu Pracy wydatkowano kwotę 9 255 280 zł, w tym na aktywne formy przeciwdziałania bezrobociu wydano 4 544 987 zł, co stanowi 49,1% ogółu wydatków poniesionych w ramach środków Funduszu Pracy.

Rodzaj wydatku	Kwota wydatków w zł	Procentowy udział poszczególnych wydatków w stosunku do kwoty wydatków ogółem z poz. 4
1. Aktywne formy przeciwdziałania bezrobociu (wydatki ponoszone w ramach limitu FP „algorytm” oraz limitu na projekt systemowy „Wspierajmy bezrobotnych Poddz. 6.1.3 PO KL)	4 544 987	49,1%
2. Pozostałe wydatki fakultatywne (koszty wezwań, przekazywanie świadczeń, koszty sytemu informatycznego, koszty badań i analiz rynku pracy, koszty szkolenia kadr, dodatki do wynagrodzeń, , poradnictwo zawodowe, informacje o usługach i partnerach rynku pracy)	353 537	3,8%
3. Wydatki nielimitowane obligatoryjne	4 356 756	47,1%
4. Ogółem poz. 1 + poz. 2 + poz. 3	9 255 280	100,00%

Wydatki na aktywne formy przeciwdziałania bezrobociu według rodzaju wsparcia w 2011r.

Forma wsparcia	Fundusz Pracy (algorytm) kwota w PLN	Poddziałanie 6.1.3 PO KL Projekt Systemowy „Wspierajmy Bezrobotnych” (wkład własny* +kwota dofinansowania **) Kwota w PLN	Suma Kwota w PLN
Kolumna A	Kolumna B	Kolumna C	Kolumna D (suma kol. B+C)
Szkolenia	265 313	x	265 313
Studia podyplomowe	20 542	x	20 542
Prace interwencyjne	645 580	x	645 580
Roboty publiczne	247 008	x	247 008
Prace społecznie użyteczne	111 012	x	111 012
Staże	1 125 659	1 388 289	2 513 948
Przygotowanie zawodowe dorosłych	86 807	x	86 807
Środki na podjęcie działalności gospodarczej	150 000	450 000	600 000
Refundacja kosztów wyposażenia i doposażenia stanowisk pracy	30 000	x	30 000
Stypendia za kontynuację nauki	7 498	x	7 498
Refundacja składek KRUS	757	x	757
Inne wydatki	16 522	x	16 522
Ogółem aktywne	2 706 698	1 838 289	4 544 987



KAPITAŁ LUDZKI
NARODOWA STRATEGIA SPÓJNOŚCI



UNIA EUROPEJSKA
EUROPEJSKI
FUNDUSZ SPOŁECZNY



**Projekty współfinansowane ze środków Unii Europejskiej
w ramach Europejskiego Funduszu Społecznego
Człowiek – najlepsza inwestycja**

Projekt „Wspierajmy bezrobotnych” Poddziałanie 6.1.3. PO KL

Rok 2011 to czwarty rok realizacji projektu „Wspierajmy bezrobotnych”, który jest współfinansowany ze środków Unii Europejskiej w ramach Europejskiego Funduszu Społecznego. Okres realizacji projektu zawiera się w przedziale od 01 stycznia 2008r. do 31 grudnia 2013r. Projekt ten jest wdrażany w ramach Poddziałania 6.1.3 Programu Operacyjnego Kapitał Ludzki 2007-2013 - Poprawa zdolności do zatrudnienia oraz podnoszenie poziomu aktywności zawodowej osób bezrobotnych. Dzięki wsparciu Europejskiego Funduszu Społecznego, Powiatowy Urząd Pracy w Kozienicach może przeciwdziałać negatywnym zjawiskom na lokalnym rynku pracy. Projekt nabrał szczególnej wagi w roku 2011. Wobec znacznych ograniczeń w wielkości środków krajowych jakie były przeznaczone na aktywizację osób bezrobotnych projekt współfinansowany ze środków Unijnych, stanowił jeszcze większą wartość dla lokalnej społeczności.

W 2011 roku uczestnikami projektu było 240 osób (156 kobiet i 84 mężczyzn).

210 osób (146 kobiet i 64 mężczyzn) wzięło udział w stażach a 30 osobom (10 kobiet i 20 mężczyzn) przyznano jednorazowe środki na podjęcie działalności gospodarczej. W roku 2011 wydatkowano kwotę prawie 1,84 miliona złotych. Natomiast w latach 2008-2011

"Wspierajmy bezrobotnych"



Powiatowy Urząd Pracy w Kozienicach zaprasza bezrobotne kobiety i mężczyzn do udziału w formach aktywizacji realizowanych w ramach projektu "Wspieramy bezrobotnych"



Projekt współfinansowany ze środków Unii Europejskiej w ramach Europejskiego Funduszu Społecznego
Człowiek - najlepsza inwestycja

Powiatowy Urząd Pracy w Kozienicach

wydatki projektu wyniosły prawie 9,8 miliona złotych. W poniesionych wydatkach zawiera się 85% dofinansowania.

Od początku 2008 roku wsparciem udało się objąć 1270 osób (776 kobiet, 494 mężczyzn). Na przestrzeni 4 lat realizacji:

- 689 osób objęto stażami (490 kobiet i 199 mężczyzn),
- 360 osób skierowano na szkolenia (169 kobiet i 191 mężczyzn),
- 142 osobom przyznano jednorazowe środki na podjęcie działalności gospodarczej (57 kobiet i 85 mężczyzn),
- 104 osoby (77 kobiet i 27 mężczyzn) skierowano na przygotowanie zawodowe (od 2009 roku forma ta została „wchłonięta” przez „staże”).

Uczestnicy projektu byli obejmowani także wsparciem w postaci usług: poradnictwa zawodowego, pośrednictwa pracy, informacji zawodowej a także tworzono dla nich Indywidualne Plany Działania.

We wdrażaniu projektu bardzo ważna jest realizacja polityki równości szans w tym równości płci. Wsparcie projektowe kierowane jest zarówno do bezrobotnych kobiet jak i mężczyzn zarejestrowanych w Powiatowym Urzędzie Pracy w Kozienicach.

Projekt „Skuteczny Urząd Pracy” Poddziałanie 6.1.2 PO KL

W 2011r. PUP w Kozienicach złożył również wniosek o dofinansowanie projektu „Skuteczny Urząd Pracy”. Wniosek ten był odpowiedzią na konkurs ogłoszony przez Wojewódzki Urząd Pracy w Warszawie w ramach Poddziałania 6.1.2 Programu Operacyjnego Kapitał Ludzki - Wsparcie powiatowych i wojewódzkich urzędów pracy w realizacji zadań na rzecz aktywizacji zawodowej osób bezrobotnych w regionie

Projekt uzyskał pozytywną ocenę i w dniu 2 grudnia 2011 roku podpisana została umowa o dofinansowanie projektu. Dzięki jego realizacji w latach 2012-2013 będzie finansowane zatrudnienie 4 pracowników kluczowych PUP (doradców zawodowych i pośredników pracy). Dzięki temu zatrudnieniu spełnione będą wymagane przepisami prawa standardy dotyczące wymaganej liczby pośredników pracy oraz doradców zawodowych.

W tym samym projekcie finansowane będą również szkolenia dla 11 pracowników kluczowych Urzędu (doradcy, pośrednicy, specjaliści ds. rozwoju zawodowego, lider klubu pracy). Szkolenia te mają na celu systematyczne podnoszenie jakości usług świadczonych przez Powiatowy Urząd Pracy w Kozienicach.

WSPÓŁPRACA PUP W KOZIENICACH Z INNYMI INSTYTUCJAMI

W 2011 roku Powiatowy Urząd Pracy w Kozienicach współpracował przy realizacji projektów innych firm i instytucji. Współpraca ta polegała na wsparciu w rekrutacji uczestników projektów bądź też na wsparciu w zakresie weryfikacji kandydatów na uczestników w projektach. Ponadto w siedzibie PUP a także na stronie internetowej www.pupkozienice.pl zamieszczane były materiały promujące różne projekty współfinansowane z Europejskiego Funduszu Społecznego. Promowano także szeroki możliwości korzystania z Programu Operacyjnego Kapitał Ludzki a także Regionalnego Programu Operacyjnego Województwa Mazowieckiego.

W tym zakresie PUP współpracował między innymi z:

- Wojewódzkim Urzędem Pracy w Warszawie
- Mazowieką Jednostką Wdrażania Programów Unijnych
- Polskim Związkiem Niewidomych
- Firmą GBGroup Polska Sp. z o. o.
- Firmą WYG International Sp. z o. o.
- Miejskim Ośrodkiem Pomocy Społecznej w Kozienicach
- Powiatowym Centrum Pomocy Rodzinie w Kozienicach
- Gminnym Ośrodkiem Pomocy Społecznej w Grabowie nad Pilicą

W powyższym zakresie współpracowano także z innymi firmami oraz fundacjami

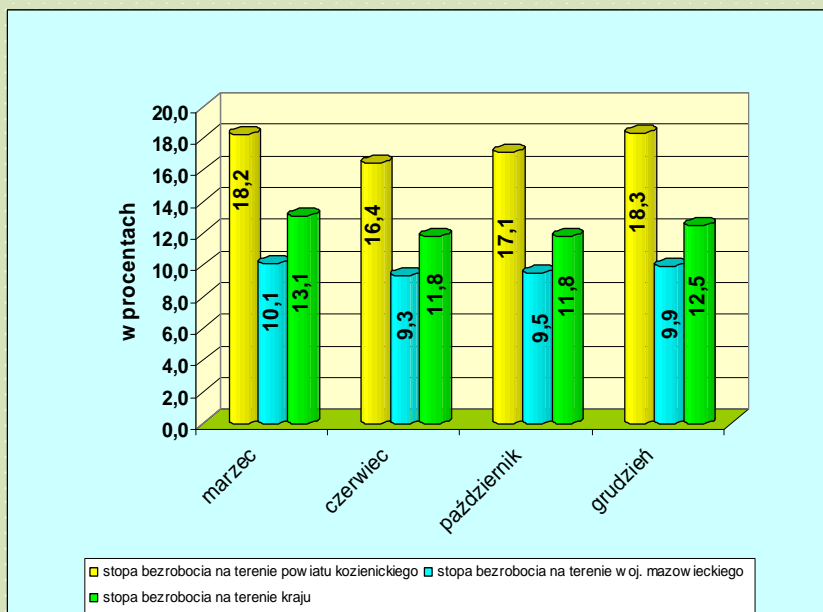
Podsumowanie

Pomimo, że rok 2011 był trudnym rokiem ze względu na znacznie zmniejszone środki Funduszu Pracy przeznaczone na aktywizację osób bezrobotnych z terenu Powiatu Kozienickiego, to jednak udało się nam objąć różnymi formami wsparcia w sumie 933 osoby bezrobotne, w tym 545 nowo skierowanych osób bezrobotnych oraz 388 osób bezrobotnych, które kontynuowały swój udział w różnych formach wsparcia również w 2011r.

Wysokość środków Funduszu Pracy jakie ma otrzymać Powiat Kozienicki w 2012r. jest porównywalna do 2011r. /z niewielkim wzrostem/, dlatego będziemy podejmować działania mające na celu pozyskiwanie dodatkowych środków na aktywizację zawodową osób bezrobotnych, zarówno ze źródeł krajowych, jak i unijnych.

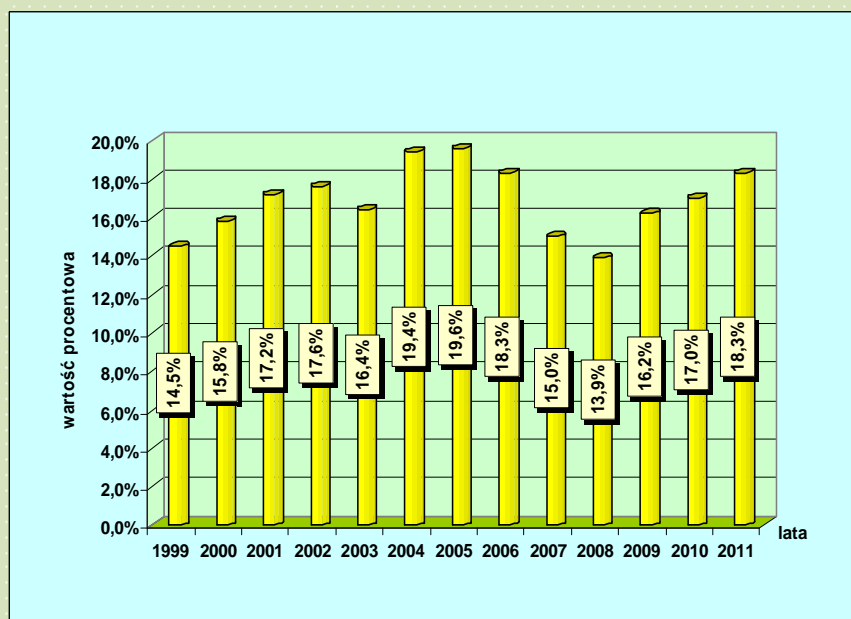
Załącznik 1

Stopa bezrobocia w poszczególnych kwartałach 2011 roku.




Załącznik 2

Stopa bezrobocia w Powiecie Kozienskim w latach 1999 - 2011 r.



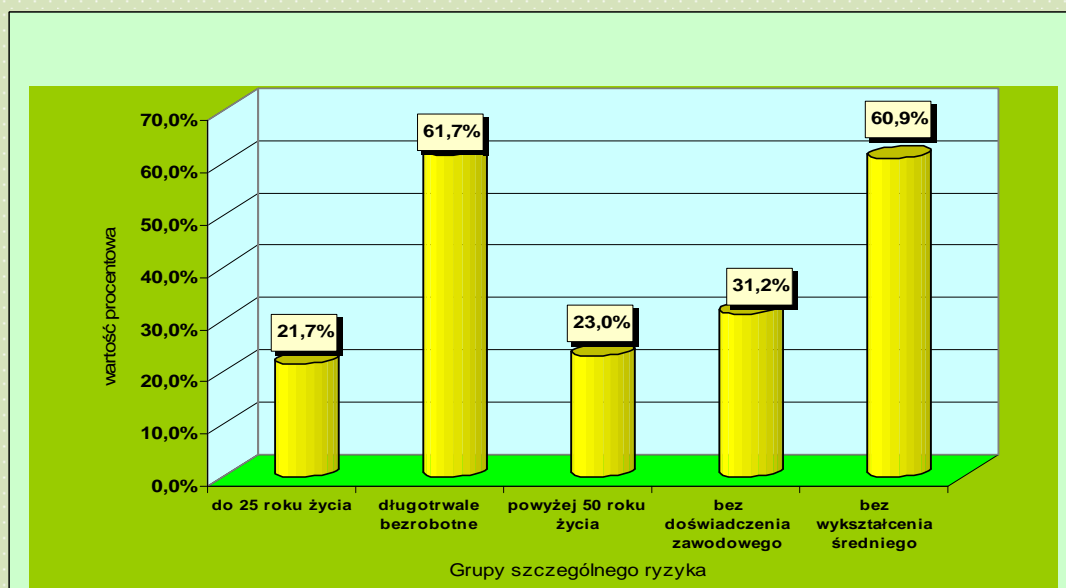
Załącznik 3

Bezrobotni z prawem do zasiłku w ogólnej liczbie bezrobotnych wg stanu na koniec grudnia 2011 r.



Załącznik 4

Grupy szczególnego ryzyka na koniec grudnia 2011 r.



Obowiązujące stawki, kwoty i wskaźniki (stan prawny na dzień 1 lutego 2012r.)
OBOWIAZUJACE STAWKI, KWOTY, WSKAZNIKI

I. Zasiłki, stypendia, dodatki, świadczenia. [w złotych]	
1. Zasiłki dla bezrobotnych przyznane od 01.01.2010r.:	
podstawowy(100%)	
- w okresie pierwszych trzech miesięcy	761,40^x
- w okresie kolejnych miesięcy posiadania prawa do zasiłku	597,90
obniżony (80%)	
- w okresie pierwszych trzech miesięcy	609,20
- w okresie kolejnych miesięcy posiadania prawa do zasiłku	478,40
podwyższony (120%)	
- w okresie pierwszych trzech miesięcy	913,70
- w okresie kolejnych miesięcy posiadania prawa do zasiłku	717,50
<p>Uwaga zasiłki dla bezrobotnych przyznane przed 01.01.2010 r. są wypłacane w wysokości i przez okres wynikający z dotychczasowych przepisów (po waloryzacji 610,70 zł – obwieszczenie Ministra pips z 31 maja 2011 r. M.P. Nr 42, poz.465)</p>	
2. Stypendia dla bezrobotnych w okresie odbywania:	
szkolenia - 120 % zasiłku	913,70
przygotowania zawodowego dorosłych - 120 % zasiłku	913,70
stażu - 120 % zasiłku	913,70
kontynuowania nauki - 100% zasiłku	761,40
studiów podyplomowych - 20% zasiłku	152,30
Jednorazowa premia po przygotowaniu zawodowym dorosłych (art. 53j ustawy) za każdy pełny miesiąc programu	442,70
3. Dodatek aktywizacyjny (do 50% zasiłku) – dla osób, które w okresie posiadania prawa do zasiłku dla bezrobotnych, podjęły zatrudnienie lub inną pracę zarobkową	380,70
<p>UWAGA podstawę do naliczenia dodatku aktywizacyjnego dla osób, które uzyskały prawo do zasiłku przed 01.01.2010r. stanowi kwota zasiłku ustalonego na podstawie dotychczasowych przepisów</p>	
4. Refundacja kosztów opieki nad dzieckiem lub osoba zależną (do 50 % zasiłku) bezrobotnemu samotnie wychowującemu co najmniej jedno dziecko w wieku do 7 roku życia – w przypadku podjęcia zatrudnienia, innej pracy zarobkowej, szkolenia, stażu lub przygotowania zawodowego dorosłych	380,70
5. Świadczenie z tytułu wykonywania prac społecznie użytecznych	min. 7,30/godz.

Zasiłki i świadczenia zostały zwaloryzowane od 1 czerwca 2011 r. o 2,6% tj. średnioroczny wskaźnik wzrostu cen towarów i usług konsumpcyjnych w 2010 r. w stosunku do 2009 r. Od zasiłku dla bezrobotnych powiatowe urzędy pracy opłacają składki na ubezpieczenie emerytalne i rentowe w łącznej wysokości - **27,52 %^{xx}**, a od stypendiów za okres odbywania szkolenia, stażu lub przygotowania zawodowego dorosłych, dodatkowo na ubezpieczenie wypadkowe - 0,9 % tj. w łącznej wysokości - **ok. 28,4 %** - kwotę składki na ubezpieczenia wypadkowe PUP oblicza stopą procentową obowiązującą go w danym roku składkowym.

II. Maksymalne kwoty, jakie mogą być refundowane z Funduszu Pracy pracodawcom z tytułu zatrudnienia skierowanego bezrobotnego (miesięcznie - w zł.) w ramach:

1. prac interwencyjnych (refundacja wynagrodzenia, nagród i składek na ubezpieczenia społeczne)	
- w pełnym wymiarze czasu pracy (761,40 + 137,05 *)	898,45
- w pełnym wymiarze - refundacja za co drugi miesiąc od kwoty minimalnego wynagrodzenia (1.500,00 + 270,00*)	1.770,00
Uwaga: do zawartych przed 01.01.2010r. umów o zorganizowanie prac interwencyjnych należy przyjmować wysokość refundacji określoną w zawartej umowie, przez cały okres jej trwania.	
2. robót publicznych	
- refundacja za każdy miesiąc (50 % przec. wynagrodzenia + składki na ubezpieczenia społeczne od wynagrodzenia podlegającego refundacji - (1.708,00 + 307,44*),	2.015,44
- refundacja za co drugi miesiąc (100 % przec. wynagrodzenia + składki (3.416,00 + 614,88*)	4.030,88
3. Jednorazowa refundacja pracodawcy kosztów opłacenia składek na ubezpieczenia społeczne	
- za zatrudnionego przez okres co najmniej 12 miesięcy bezrobotnego (do 300 % minimalnego wynagrodzenia)	4.500,00
4. Refundacja za prace społecznie użyteczne (60% świadczenia)	max 4,38/za godz.

*/ składki opłacane przez pracodawcę w wysokości **ok. 18 %**; kwota zarówno składki na ubezpieczenie społeczne jak też łączna kwota podlegająca refundacji z Funduszu Pracy - uzależniona jest od wysokości składki na ubezpieczenie wypadkowe płaconej przez pracodawcę, która jest zróżnicowana (od 0,67 % do 3,60 % lub inna ustalona przez ZUS) Refundacji na ubezpieczenie wypadkowe podlega kwota w wysokości faktycznie opłaconej od refundowanego wynagrodzenia.

III. Środki na podjęcie działalności gospodarczej oraz wyposażenie stanowiska pracy dla bezrobotnego oraz pożyczka na sfinansowanie kosztów szkolenia - z Funduszu Pracy.

1. Przyznanie bezrobotnemu środków na podjęcie działalności gospodarczej	
a) działalności samodzielnej (do 600 % przeciętnego wynagrodzenia)	20.496,00

b) w ramach tworzonej spółdzielni socjalnej (do 400 % przeciętnego wynagrodzenia)	13.664,00
c) przystąpienie do istniejącej spółdzielni socjalnej (do 300 % przeciętnego wynagrodzenia)	10.248,00
2.Refundacja pracodawcy kosztów wyposażenia lub doposażenia stanowiska pracy dla bezrobotnego (do 600 % przeciętnego wynagrodzenia)	20.496,00
3.Pożyczka dla bezrobotnego na sfinansowanie kosztów szkolenia (do 400 % przeciętnego wynagrodzenia)	13.664,00
4.Stopa oprocentowania kredytu lombardowego (od 09.06.2011 r.)	6,00%
Uwaga : przyznanie ww. środków może nastąpić pod warunkiem zawarcia (przed poniesieniem kosztów) umowy z powiatowym urzędem pracy (urząd pracy może zawrzeć umowę - pod warunkiem możliwości sfinansowania tych wydatków w ramach przyznanego na dany rok limitu na finansowanie programów na rzecz przeciwdziałania bezrobociu).	
IV. Wynagrodzenia i składki.	
1. Minimalne wynagrodzenie (obowiązuje od 1.01.2012r.)	1.500,00^{xxx}
2. Przeciętne miesięczne wynagrodzenie w III kw.2011 r. (obowiązuje od 1.12.2011r.)	3.416,00^{xxxx}
3. Składka na Fundusz Pracy (obowiązuje od 1.12.1999r.)	2,45%
4. Składka na Fundusz Gwarantowanych Świadczeń Pracowniczych (od 1.01.2006 r)	0,10%
5. Składka na ubezpieczenie zdrowotne (od 1.01.2008 r)	9,00%

^x przyznany od 01.01.2010r. zasiłek dla bezrobotnych wynosi przez pierwsze trzy miesiące 717,00 zł oraz 563,00 zł w pozostałych miesiącach - na podstawie art. 72 ustawy z dnia 20 kwietnia 2004r. o promocji zatrudnienia i instytucjach rynku pracy (Dz. U. z 2008r. Nr 69, poz. 415 z późn. zm.). Od 1 czerwca 2010 r. zwaloryzowany o 3,5% tj. średnioroczny wskaźnik wzrostu cen towarów i usług konsumpcyjnych w 2009 r. w stosunku do 2008 r. (komunikat Prezesa GUS – MP z 2010 r. Nr 4 poz.43).

Od 1 czerwca 2011 r. zwaloryzowany o 2,6% tj. średnioroczny wskaźnik wzrostu cen towarów i usług konsumpcyjnych w 2010 r. w stosunku do 2009 r. (komunikat Prezesa GUS - MP z 2011r. Nr 6, poz. 70)

^{xx} ustawa z dnia 15 czerwca 2007 r. o zmianie ustawy o systemie ubezpieczeń społecznych oraz niektórych innych ustaw (Dz. U. Nr 115, poz. 792);

^{xxx} od 1.01.2012 r. minimalne wynagrodzenie wynosi 1.500 zł (rozporządzenie Rady Ministrów z dnia 13 września 2011 r. w sprawie minimalnego wynagrodzenia za pracę w 2012 r. (Dz. U. Nr 192, poz. 1141);

^{xxxx}przeciętne wynagrodzenie w III kw. 2011 r. wynosi 3.416,00 zł (Komunikat Prezesa GUS z 10 listopada 2011r.)

Opracowano w Wydziale Funduszu Pracy Departamentu Funduszy MPiPS w dniu 23.01.2012r.

Uwaga!!!

Powyzsze stawki, kwoty, wskaźniki mogą ulec zmianie w przeciągu bieżącego roku.

The screenshot shows the homepage of the 'Zielona Linia' (Green Line) employment service. The browser title is 'Zielona Linia - Praca, Oferty pracy, Szkolenia - Microsoft Internet Explorer'. The address bar shows 'http://zielonalinia.gov.pl/'. The page has a green header with the logo and navigation links. The main content area is titled 'Oferty pracy, szkolenia, informacje dla pracowników' and includes a search bar, a 'Znajdź prace' button, and several informational tiles: 'Polecenie służbowe', 'Dla bezrobotnych i poszukujących pracy', 'Dla pracodawców', 'Poznaj Dział "Nauka"', 'Cudzoziemcy', 'Poradniki Zielonej Linii', and 'Kontakt z konsultantem'. A large green number '19524' is displayed, indicating the number of consultations. The footer of the browser window shows 'Internet'.

Zielona linia - system

Tel. 19524 (pn. – pt. 8:00 - 18:00)

e-mail: kontakt@zielonalinia.gov.pl

www.zielonalinia.gov.pl

POWIAT KOZIENICKI



**Powiatowy Urząd Pracy
w Kozienicach ul. Zdziczów 1**

26-900 Kozenice

Tel. 048 614-66-99

Faks 048 614-66-91

wako@praca.gov.pl

www.pupkozienice.pl

