

KOZIENICKI RYNEK PRACY



**Po pierwsze.... aktywizacja:
Powiatowy Urząd Pracy w Kozienicach w
2009 roku pozyskał 7 605 869 PLN na pomoc
dla osób bezrobotnych z powiatu
kozienickiego.**



Szanowni Państwo!!!

Przekazuję Państwu Biuletyn Informacyjny Powiatowego Urzędu Pracy w Koźienicach za 2009 rok, który jest zbiorem informacji o lokalnym rynku pracy oraz zakresie działalności Urzędu.

Biuletyn ten powstał z myślą o tym, aby przybliżyć Państwu najważniejsze cele oraz efekty działalności Powiatowego Urzędu Pracy. Aby PUP mógł skutecznie realizować swoją misję, ważne jest by każdy podmiot obecny na rynku pracy miał jak najszerszą wiedzę na temat istniejących problemów, szans oraz pojawiających się tendencji.

Dlatego też pragnę podkreślić, że publiczne służby zatrudnienia działają często w trudnych warunkach, a efektywność ich działalności zależy w dużym stopniu od partnerów rynku pracy. Chciałbym zachęcić Państwa do współpracy w zakresie wprowadzania innowacyjnych rozwiązań mających na celu poprawę sytuacji na koźienickim rynku pracy, szczególnie w czasie trwającego kryzysu gospodarczego.

***Dyrektor Powiatowego Urzędu
Pracy w Koźienicach
mgr Arkadiusz Nowakowski***

Kadra kierownicza Powiatowego Urzędu Pracy w Koźienicach



**Z-ca Dyrektora
Powiatowego Urzędu Pracy
w Koźienicach
mgr inż. Henryk Poździk**



**Główna Księgowa
Powiatowego Urzędu Pracy w Koźienicach
mgr Danuta Kubicka**



**Naczelnik Wydziału
Aktywizacji Rynku Pracy
mgr Wioletta Więsyk**



**Naczelnik Wydziału
Organizacyjno - Administracyjnego
mgr Beata Maj**



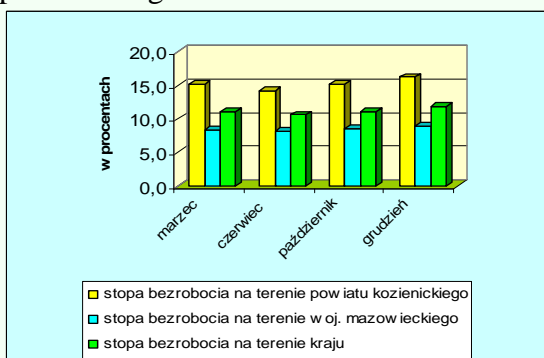
**Naczelnik Wydziału
Ewidencji i Świadczeń
mgr Monika Dziuba**



**po. Naczelnika
Centrum Aktywizacji Zawodowej
mgr Mariola Brzezińska**

KRYZYS GOSPODARCZY A LOKALNY RYNEK PRACY

W ciągu 2009 roku liczba bezrobotnych w powiecie kozienickim wzrosła o 706 osób – do poziomu 4.389 osób, a stopa bezrobocia wzrosła z 13,9% (XII 2008) do 16,2% (XII 2009). Stopa bezrobocia dla powiatu kozienickiego była na koniec XII 2009r. wyższa od stopy bezrobocia w kraju o 4,3 punktu procentowego, a od stopy bezrobocia w woj. mazowieckim o 7,2 punktu procentowego.



Większość prognoz dotyczących pogorszenia się sytuacji na rynku pracy w kraju w 2009r. potwierdziła się, co objawiło się zwolnieniami z pracy głównie w branży bankowej, budowlanej oraz przemysłowej. Dotychczasowy „rynek pracobiorcy”, który miał miejsce w Polsce w latach 2007 -2008, głównie z powodu licznych wyjazdów młodych Polaków za pracę do krajów Unii Europejskiej, stał się z powrotem w 2009r. „rynkiem pracodawcy”.

Chociaż w Powiecie Kozienickim nie miały miejsca masowe zwolnienia, ani nie odnotowano upadków dużych zakładów pracy, to jednak kozienicki rynek pracy również odczuł pogorszenie się koniunktury gospodarczej, głównie poprzez sukcesywny wzrost liczby bezrobotnych zarejestrowanych w Powiatowym Urzędzie Pracy w Kozienicach. Znacznie gorszą niż w 2008r. sytuację na lokalnym rynku pracy potwierdzają dane statystyczne dotyczące dynamiki bezrobocia za 2009r. Liczba osób, które zarejestrowały się w całym 2009r. wyniosła 5.240 osób, natomiast liczba osób

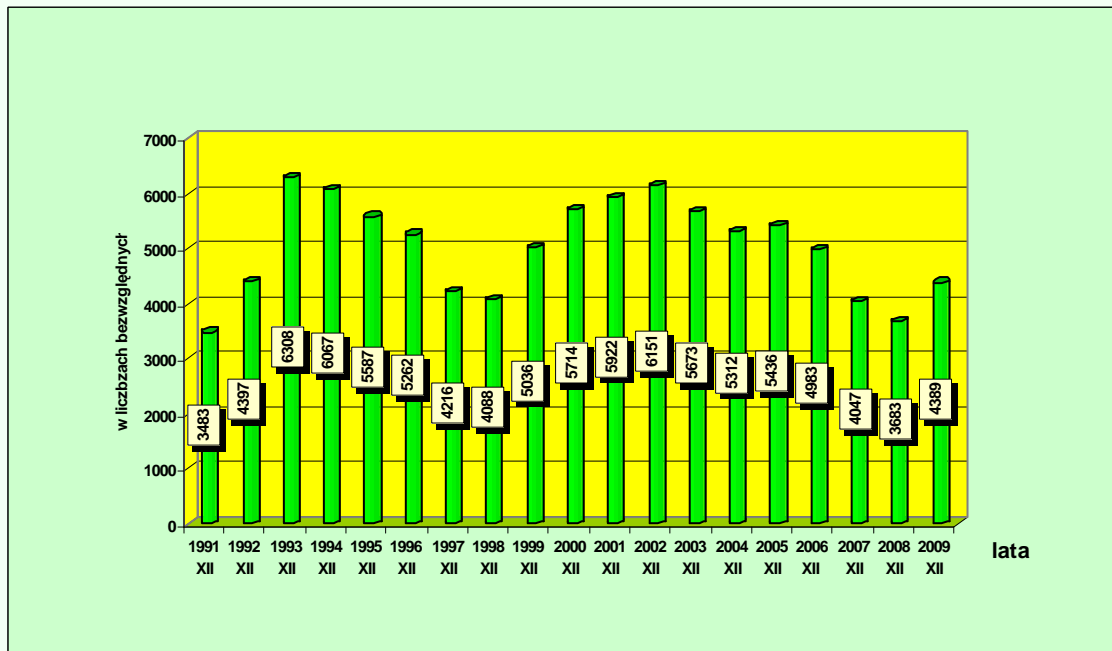
wyrejestrowanych ukształtowała się na poziomie 3.555 osób. Liczba osób rejestrujących się w 2009 roku była o 1.685 osób większa niż liczba osób wyrejestrowanych (dla porównania w 2008r. różnica ta kształtowała się na poziomie 500 osób). Do statystyk urzędu pracy powrócili mieszkańcy powiatu kozienickiego, którzy podjęli pracę poza miejscem swojego zamieszkania w większych aglomeracjach, głównie w Warszawie i jej okolicach, a w wyniku kryzysu gospodarczego utracili ją. Dla osób bezrobotnych tracących pracę poza miejscem zamieszkania powrót w rodzinne strony oznacza ogromne problemy w ponownym znalezieniu zatrudnienia. Gorszą niż w 2008r. sytuację na lokalnym rynku pracy potwierdza również fakt, że liczba osób bezrobotnych wyrejestrowanych w 2009r. z powodu podjęcia pracy była niższa o 369 osób niż w 2008r. i wyniosła ostatecznie 1.606 osób.

W 2009r. do PUP w Kozienicach pracodawcy zgłosili 1067 wolnych miejsc pracy (o 62 miejsca pracy mniej niż w 2008r.), z czego 73% to miejsca pracy subsydiowane ze środków Funduszu Pracy, takie jak prace interwencyjne, roboty publiczne, staże, przygotowanie zawodowe w miejscu pracy, prace społecznie użyteczne, czy doposażenia stanowiska pracy. Są to takie miejsca pracy, które często kończą się wraz z upływem okresu dofinansowania ze strony Urzędu Pracy.

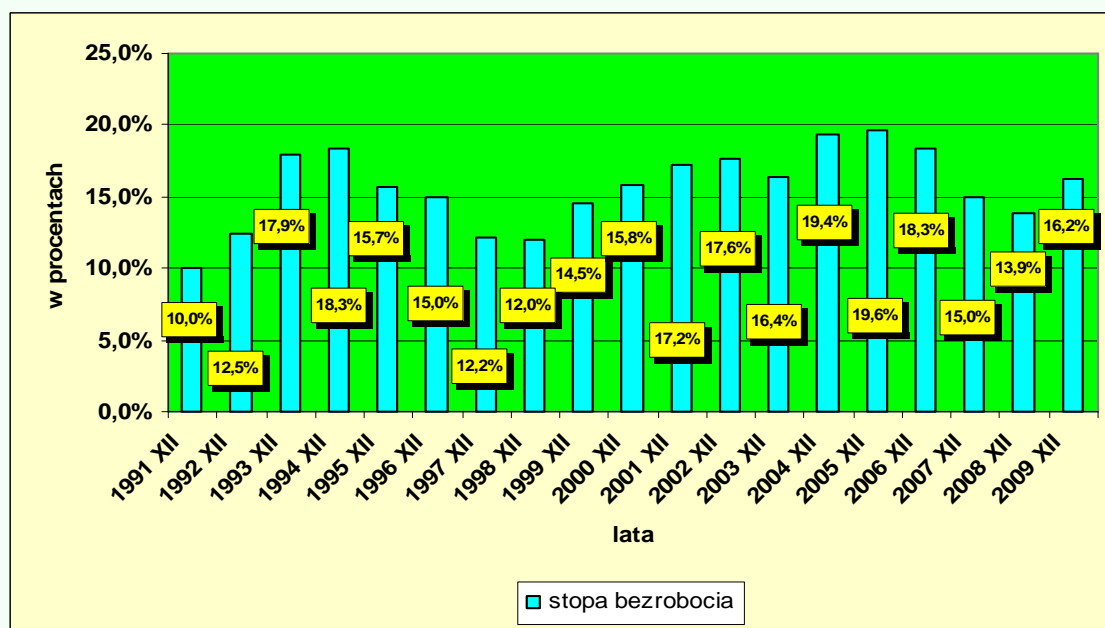
Dlatego PUP w Kozienicach podejmuje sukcesywnie działania mające na celu pozyskiwanie dodatkowych funduszy, również w ramach projektów unijnych. Tym samym zwiększyły się możliwości finansowe urzędu pracy w zakresie aktywizacji zawodowej osób bezrobotnych z powiatu kozienickiego w ramach instrumentów rynku pracy przewidzianych w ustawie o promocji zatrudnienia i instytucjach rynku pracy.

KONIEC 2009 ROKU ZAMKNAŁ SIĘ W SKALI POWIATU OGÓLNĄ LICZBĄ 4389 ZAREJESTROWANYCH OSÓB POZOSTAJĄCYCH BEZ PRACY ORAZ STOPĄ BEZROBOCIA NA POZIOMIE 16,2%.

Bezrobocie w powiecie koziennickim w latach 1990 – 2009



Stopa bezrobocia w powiecie koziennickim w latach 1990-2009

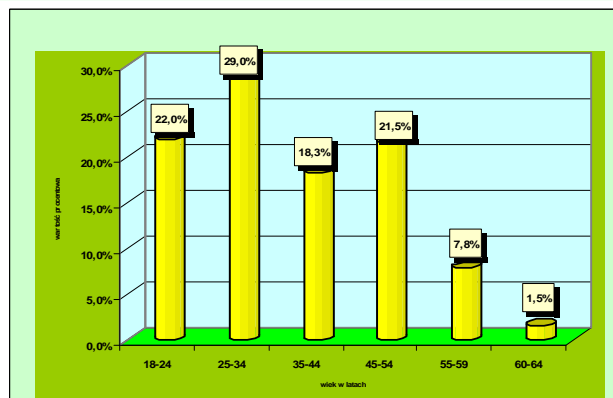


STRUKTURA LOKALNEGO BEZROBOCIA

Bezrobotni według wieku

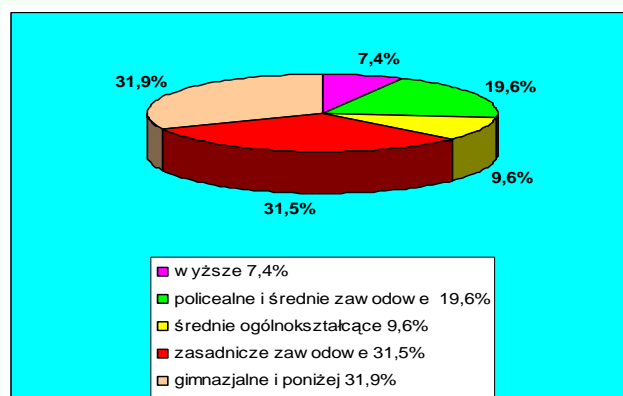
Na koniec grudnia 2009r. najliczniejszą kategorią osób bezrobotnych były osoby w wieku 25 – 34 lata, których liczba wyniosła ogółem 1.275 osób tj. 29% ogółu bezrobotnych. **Na uwagę zasługuje fakt wzrostu udziału osób młodych w wieku 18-24 lata w statystykach lokalnego bezrobocia. W stosunku do 2008r. wzrósł on o 217 osób bezrobotnych tj. o 2,8 punktu procentowego. Liczba bezwzględna bezrobotnej młodzieży ukształtowała się na poziomie 964 osób, stanowiąc 22% ogółu zarejestrowanych.** Jest to kolejny skutek załamania się w 2009r. rynku pracobiorcy, które spowodowało pogorszenie się sytuacji absolwentów szkół średnich i wyższych dopiero wchodzących na rynek pracy. Na poziomie 21,5% ukształtował się natomiast udział bezrobotnych w wieku 45-54 lata. Oczywiście najmniej licznymi kategoriami bezrobotnych według wieku są

osoby bezrobotne w wieku przedemerytalnym tj. 60-64 lata dla mężczyzn oraz 55-59 lat dla kobiet, których udział w ogólnej liczbie bezrobotnych wyniósł odpowiednio 1,5% i 7,8%.



Bezrobotni według wykształcenia

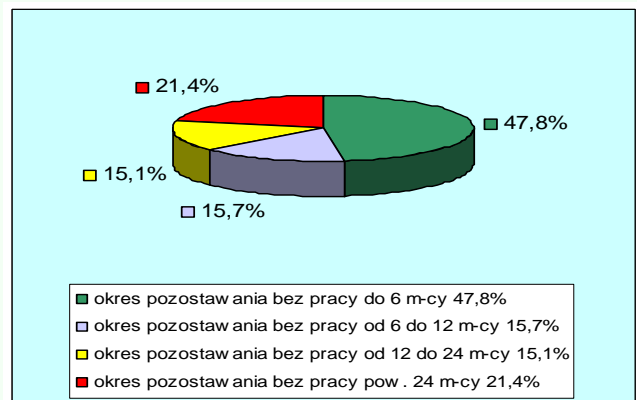
Osoby bezrobotne z powiatu koziennickiego charakteryzują się niskim poziomem wykształcenia. Ponad 60% bezrobotnych posiada wykształcenie gimnazjalne i poniżej oraz zasadnicze zawodowe. Wykształcenie wyższe posiada tylko 7,4% ogółu bezrobotnych zarejestrowanych w urzędzie pracy. Niski poziom wykształcenia wpływa w istotny sposób na czas pozostawania bez pracy. W powiecie koziennickim aż 83,7% osób z wykształceniem gimnazjalnym i zasadniczym zawodowym pozostaje bez pracy powyżej 24 miesięcy.



Bezrobotni według czasu pozostawania bez pracy

Istotną rolę w ponownym zatrudnieniu odgrywa czas pozostawania bez pracy. Osoby długotrwale bezrobotne (zarejestrowane powyżej 12 miesięcy) mają problemy ze znalezieniem pracy z powodu dosyć szybko postępującej dezaktualizacji kwalifikacji zawodowych. Natomiast w przypadku chronicznego bezrobocia powyżej 24 miesięcy pojawiają się dodatkowo bariery psychologiczne takie jak zniechęcenie, apatia, brak wiary w siebie, bierna postawa, które dodatkowo utrudniają osobom bezrobotnym powrót na rynek pracy. W strukturze lokalnego bezrobocia nadal dominują dwie skrajne kategorie osób bezrobotnych, z przewagą na rzecz tej pierwszej: osoby bezrobotne, które pozostają bez pracy do 6 miesięcy od dnia ostatniej rejestracji (47,8% ogółu) oraz osoby bezrobotne, które pozostają bez pracy powyżej 24 m-cy od dnia ostatniej rejestracji (21,4%). Na podkreślenie zasługuje fakt spadku udziału osób bezrobotnych

pozostających w ewidencji urzędu pracy pow. 24 miesiące o 8,6 punktu procentowego w stosunku do XII 2008r.



Bezrobotni zamieszkali na wsi

Ze względu na rolniczy charakter powiatu kozienickiego w strukturze osób bezrobotnych dominują osoby z terenów wiejskich. **Na koniec XII 2009r. liczba osób zamieszkałych na wsi wyniosła 3.156 osób stanowiąc 71,9% ogółu zarejestrowanych bezrobotnych.** Rolniczy charakter powiatu kozienickiego przyczynia się do koncentracji większości miejsc pracy w gminie Kozienice, a przede wszystkim w mieście Kozienice, ograniczając tym samym możliwość podjęcia zatrudnienia przez osoby bezrobotne z terenów wiejskich w miejscu zamieszkania lub w jego pobliżu. Tym samym osoby pozostające bez pracy, chcąc podjąć pracę

zmuszone są do migracji zarobkowej do większych aglomeracji miejskich, w szczególności dotyczy to młodzieży wchodzącej na rynek pracy.



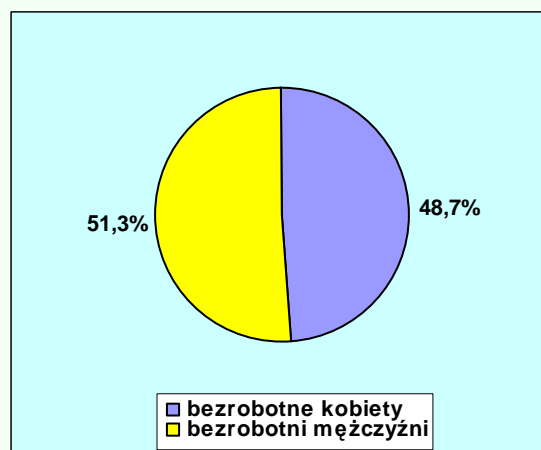
Struktura lokalnego bezrobocia a płeć

Od lutego 2009 r. pojawiła się na lokalnym rynku pracy nowa tendencja. **Po raz pierwszy od 1990 w strukturze bezrobotnych zaczęli dominować mężczyźni, których procentowy udział na koniec XII 2009 r. wyniósł 51,3%.** Zwiększenie liczby bezrobotnych mężczyzn spowodowane zostało kryzysem gospodarczym, który spowodował zmniejszenie zatrudnienia, głównie w branży budowlanej i przemysłowej, często zdominowanej przez mężczyzn. Dodatkowo nałożyła się kwestia sezonowości prac budowlanych przy których zatrudnieni są właśnie mężczyźni.

Pomimo nowej tendencji na rynku prac, sytuacja kobiet na rynku pracy jest równie trudna, ponieważ z racji swojej płci są one często dyskryminowane przez pracodawców, a ich aktywność zawodowa, pomimo wyższego niż w przypadku mężczyzn poziomu wykształcenia, jest znacznie niższa niż aktywność zawodowa mężczyzn. **Liczba bezrobotnych kobiet w powiecie kozienskim ukształtowała się na koniec XII 2009 r. na poziomie 2.139 osób, stanowiąc 48,7% bezrobotnych.**

Struktura bezrobotnych kobiet na koniec 2009r. kształtowała się następująco:

- 87,9% nie posiadało prawa do zasiłku,
- 69,4% zamieszkiwało na wsi,
- 30,3% dotychczas nie pracowało,
- 59,9% należało do kategorii długotrwale bezrobotnych (pozostając bez pracy ponad 12 miesięcy w ostatnich 24 miesiącach),
- 32% stanowiły kobiety w wieku 25-34 lata
- 30,5% to kobiety z wykształceniem zasadniczym zawodowym



Natomiast struktura bezrobotnych mężczyzn na koniec 2009 roku kształtowała się następująco:

- 84,7% nie posiadało prawa do zasiłku,
- 74,3% zamieszkiwało na wsi,
- 22,2% dotychczas nie pracowało,
- 47,6% należało do kategorii długotrwale bezrobotnych (pozostając bez pracy ponad 12 miesięcy w ostatnich 24 miesiącach),
- 22,3% stanowili mężczyźni w wieku 25-34 lata
- 41,20 % to mężczyźni z wykształceniem gimnazjalnym i niższym

OSOBY BĘDĄCE W SZCZEGÓLNEJ SYTUACJI NA RYNKU PRACY

Ustawa z dnia 20.04.2004 r. o promocji zatrudnienia i instytucjach rynku pracy, wyodrębnia następujące grupy osób bezrobotnych będących w szczególnej sytuacji na rynku pracy, do których adresowane są aktywne formy przeciwdziałania bezrobociu:

- o osoby bezrobotne do 25 roku życia,
- o osoby długotrwale bezrobotne, albo po realizacji kontraktu socjalnego
- o kobiety, które nie podjęły zatrudnienia po urodzeniu dziecka,
- o osoby bezrobotne powyżej 50 roku życia,
- o osoby bezrobotne bez kwalifikacji zawodowych
- o osoby bezrobotne bez doświadczenia zawodowego,
- o osoby bezrobotne bez wykształcenia średniego,
- o osoby bezrobotne samotnie wychowujące co najmniej 1 dziecko do 18 roku życia,
- o osoby bezrobotne, które po odbyciu kary pozbawienia wolności nie podjęły zatrudnienia,
- o osoby bezrobotne niepełnosprawne.

Wybrane kategorie osób bezrobotnych znajdujących się w szczególnej sytuacji na rynku pracy.	Ogółem	Udział % w stosunku do ogółu zarejestrowanych bezrobotnych	Ogółem kobiety	Udział % w stosunku do ogółu zarejestrowanych bezrobotnych kobiet
Bez wykształcenia średniego	2782	63,4%	1123	52,5%
Długotrwale bezrobotne	2353	53,6%	1281	59,9%
Bez doświadczenia zawodowego	1390	31,7%	757	35,4%
Bez kwalifikacji zawodowych	1288	29,3%	583	27,3%
Do 25 roku życia	964	22,0%	448	20,9%
Powyżej 50 roku życia	929	21,2%	375	17,5%
Kobiety, które nie podjęły zatrudnienia po urodzeniu dziecka	475	10,8%	475	22,2%
Niepełnosprawni	120	2,7%	56	2,6%

Najliczniejszą grupą osób bezrobotnych w szczególnej sytuacji na rynku pracy na koniec grudnia 2009 były osoby bez wykształcenia średniego i osoby długotrwale bezrobotne, które stanowią odpowiednio 63,4% i 53,6%. Stosunkowo duży jest również odsetek osób bez doświadczenia zawodowego oraz bez kwalifikacji zawodowych odpowiednio

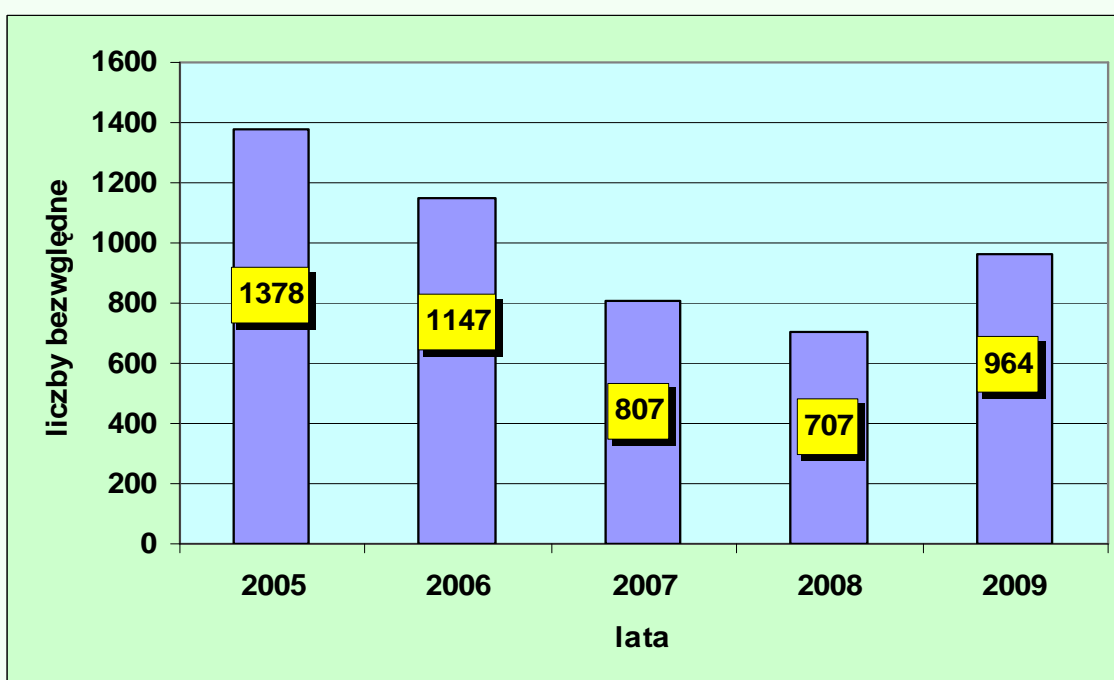
31,7% i 29,3%. Bezrobotni powyżej 50 roku życia stanowią 21,2%. Najmniej liczne grupy stanowią kobiety, które nie podjęły zatrudnienia po urodzeniu dziecka – 10,8% oraz niepełnosprawni 2,7%.

W porównaniu do analogicznego okresu roku ubiegłego obserwujemy spadek udziału osób długotrwale bezrobotnych o 6,5%. Mamy do

czynienia z pozytywnym zjawiskiem mimo kryzysu gospodarczego i złej koniunktury na rynku pracy. Również w porównaniu do grudnia 2008 roku spadł odsetek osób bez wykształcenia średniego o 1,2% oraz pozostałych grupach osób zagrożonych wykluczeniem społecznym, ale w sposób nieznaczny. Po raz pierwszy od 2005 roku obserwujemy wzrost udziału bezrobotnej młodzieży do 25 roku życia z 19,2% w 2008 roku do 22% na koniec grudnia 2009 roku.

Jest to spowodowane zmniejszoną ilością miejsc pracy dla ludzi młodych. Ze względu na ogólną koniunkturę na rynku pracy wiele osób potraciło pracę w wielkich aglomeracjach miejskich jak na przykład w Warszawie i powróciło w rodzinne strony do rejestrów urzędów pracy. Ze względu na kryzys ogólnoswiatowy również wiele ludzi młodych potraciło pracę w krajach Unii Europejskiej.

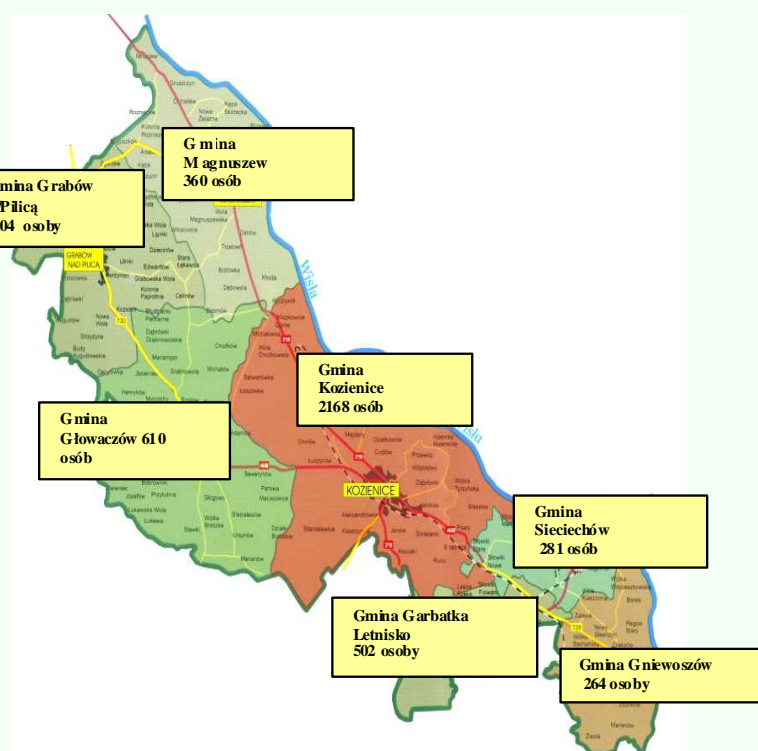
Osoby do 25 roku życia w latach 2005 -2009 (stan na koniec grudnia)



WE WSZYSTKICH GMINACH POWIATU KOZIENICKIEGO ODNOTOWANO W 2009 ROKU WZROST BEZROBOCIA

Gmina	Liczba bezrobotnych 31.12.2008 r.	Liczba bezrobotnych 31.12.2009 r.	Różnica do 2008 r.	Różnica w %
1	2	3	4	5
Gmina Garbatka Letnisko	458	502	+ 44	+ 9,6%
Głowaczów	523	610	+ 87	+16,6%
Gniewoszków	260	264	+4	+1,5%
Grabów n/Pilicą	159	204	+45	+28,3%
Kozienice	1753	2168	+415	+23,7%
Magnuszew	309	360	+51	+16,5%
Sieciechów	221	281	+60	+27,1%
Suma	3683	4389	+706	+19,2%

Największy wzrost bezrobocia w stosunku do grudnia 2008 r. odnotowano w trzech gminach powiatu kozienickiego: w Gminie Grabów nad Pilicą, Sieciechów oraz w Gminie Kozienice. W Gminie Kozienice liczba bezrobotnych wzrosła aż o 415 osób w stosunku do liczby zarejestrowanych bezrobotnych na koniec grudnia 2008 roku. Najmniejszy wzrost bezrobocia odnotowano w dwóch gminach: Garbatka Letnisko i Gniewoszków. W przypadku tej ostatniej różnica w poziomie bezrobocia wynosiła zaledwie 4 osoby.



ZMIANY W POZIOMIE BEZROBOCIA W 2009r.

W 2009 roku w Urzędzie Pracy w Kozienicach dokonano 5240 zarejestrowań oraz 3555 wyrejestrowań.

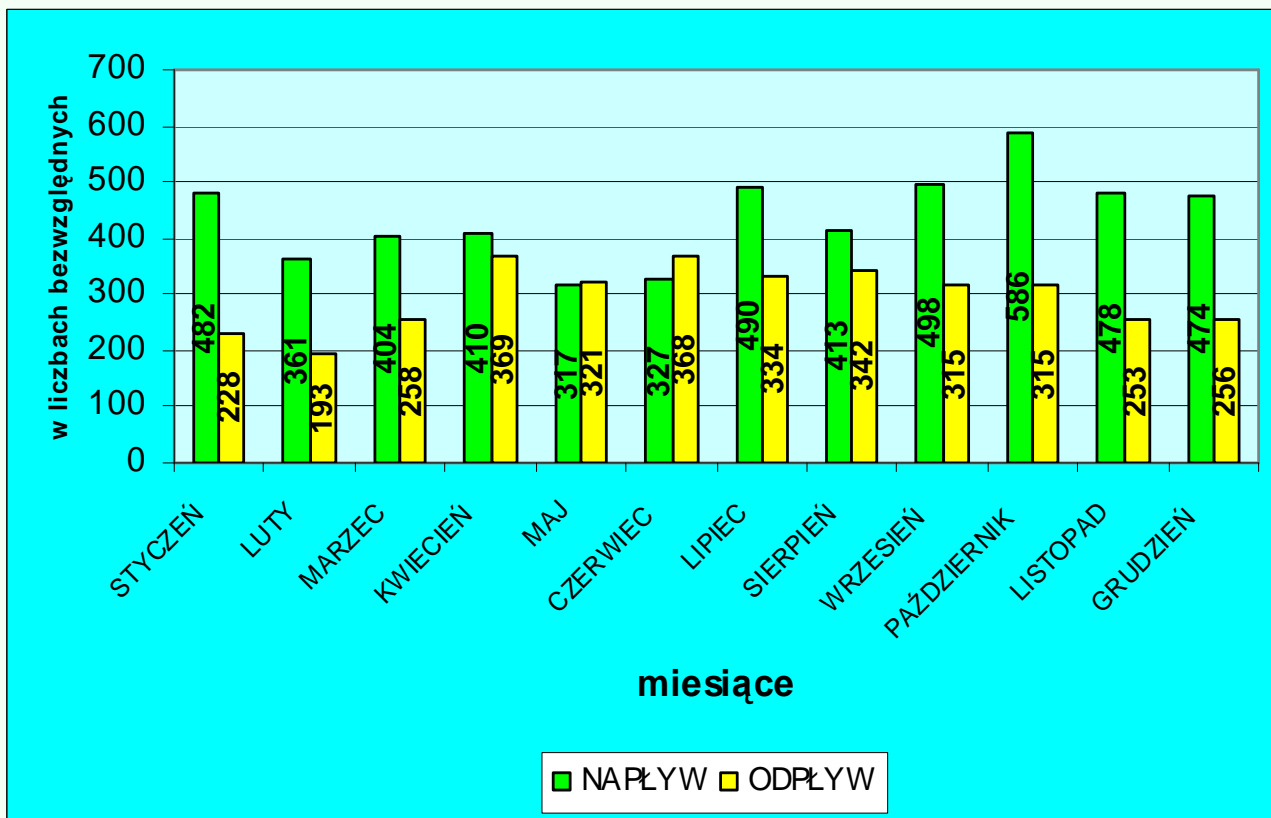
Wyrejestrowania zostały dokonane z następujących powodów:

- o z powodu podjęcia pracy 1606 osób tj. 45,2% wszystkich wyrejestrowanych,
- o nie potwierdzenia gotowości do podjęcia pracy – 1513 osób tj. 42,6%
- o innych powodów – 436 osób tj. 12,3%.

Ruch bezrobotnych nasilił się szczególnie w IV kwartale, gdzie odnotowano wzrost liczby nowych rejestracji. Najwięcej bezrobotnych zarejestrowano w październiku 586 osób. Najprawdopodobniej było to związane z końcem prac sezonowych i pogłębiającym się kryzysem gospodarczym.

Najmniej osób bezrobotnych zarejestrowano w miesiącu maju 317 osób i w czerwcu 327 osób .

Najwyższy „odpływ” bezrobotnych odnotowano w miesiącu kwietniu - 369 osób.



USŁUGI RYNKU PRACY

Pośrednictwo pracy

W 2009 roku pozyskano 1069 miejsc pracy, w tym w ramach:

- prac interwencyjnych – 72,
- robót publicznych – 66,
- staży – 483,
- przygotowania zawodowego – 55,
- prac społecznie użytecznych – 80,
- doposażenia stanowiska pracy – 27,
- miejsc pracy niesubsydiowanej – 286.

W 2009 roku pozyskano o 62 miejsca pracy mniej w stosunku do roku 2008. Mimo kryzysu gospodarczego na lokalnym rynku pracy nie było drastycznych zwolnień i likwidacji miejsc pracy.

W 2009 r. przeprowadzono 361 wizyt marketingowych, w wyniku których pozyskano 106 niesubsydiowanych miejsc pracy. Wśród zgłoszonych zapotrzebowań na pracowników najczęściej poszukiwano:

- pracownika biurowego -236 ofert pracy,
- robotnika gospodarczego – 146 ofert pracy,
- sprzedawcę -117 ofert pracy,
- robotnika placowego – 63 oferty pracy.

Największy wzrost zapotrzebowania pracodawców w 2009r. w stosunku do 2008 r. odnotowano w zawodach:

- pracownik biurowy (o58 ofert więcej)
- sprzedawca z umiejętnością obsługi kasy fiskalnej (o 19 ofert więcej)
- zaopatrzeniowiec (o16 ofert więcej)
- pomoc kuchenna (o 13 ofert więcej)
- sprzątaczką (o 11 ofert więcej)
- ślusarz (o 8 ofert więcej)
- przedstawiciel handlowy (o 8 ofert więcej).

W 2009 roku pracodawcy w ramach wolnych miejsc pracy poszukiwali pracowników w następujących zawodach: pracownik biurowy, sprzedawca, robotnik placowy, robotnik gospodarczy, magazynier.

Należy jednak podkreślić, że strukturę ofert pracy (według zawodów) kształtowały w dużej mierze formy aktywizacji zawodowej osób bezrobotnych zgłoszone przez pracodawców w 2009 r. Oferty pracy w zawodach pracownik biurowy, zaopatrzeniowiec, sprzedawca były ofertami w ramach stażu, a robotnik placowy, gospodarczy ofertami w ramach robót publicznych i prac interwencyjnych.

Poradnictwo zawodowe

W 2009 roku w ramach działalności urzędu:

- 532 osoby skorzystały z rozmowy wstępnej,
- 547 osób z porady indywidualnej,
- zorganizowano 5 spotkań z 45 osobową grupą z poradnictwa zawodowego,
- 1384 osób z indywidualnej informacji zawodowej,
- 7 osób z grupowej informacji zawodowej.

Doradcy zawodowi na przestrzeni 2009 roku przeprowadzili 2 spotkania dla mężczyzn osadzonych w Zakładzie Karnym w Żytkowicach. Tematami spotkania były m. in. prawa i obowiązki osób bezrobotnych, analiza lokalnego rynku pracy, omówienie podstawowych instrumentów i usług rynku pracy.

Doradca zawodowy przeprowadził również zajęcia na temat wyboru zawodu w Publicznym Gimnazjum nr 1 w Świerżach Górnych.

FORMY AKTYWIZACJI ZAWODOWEJ

W 2009 roku na aktywne formy przeciwdziałania bezrobociu otrzymaliśmy limit w wysokości 7 619 500 PLN, w tym:

- 4 240 920 PLN – w ramach środków algorytmowych Funduszu Pracy
- 3 378 580 PLN – w ramach projektu systemowego „Wspierajmy bezrobotnych” współfinansowanego przez Unię Europejską w ramach Europejskiego Funduszu Społecznego.

Staż

W 2009 roku na zorganizowanie staży zawarto 362 umowy dla 483 osób w tym:

- 270 osób Fundusz Pracy (algorytm),
- 213 osób Projekt systemowy „Wspierajmy bezrobotnych”.

Zakłady pracy, w których zorganizowano staże dla największej ilości osób:

- o Urzędy gmin,
- o Komenda Powiatowa Policji w Kozienicach,
- o Agencja Restrukturyzacji i Modernizacji Rolnictwa w Kozienicach,
- o Dom Pomocy Społecznej w Kozienicach,
- o Urząd Skarbowy w Kozienicach.

Przygotowanie zawodowe w miejscu pracy

Na początku 2009 roku Powiatowy Urząd Pracy w Kozienicach podpisał 28 umów na zorganizowanie przygotowania zawodowego dla 55 osób bezrobotnych. Wszystkie umowy były z Funduszu Pracy.

Zakłady, w których zorganizowano przygotowanie zawodowe w miejscu pracy dla największej ilości osób:

- o Dom Pomocy Społecznej w Kozienicach,
- o Urząd Gminy Głowaczów,
- o Urząd Gminy w Garbatce Letnisko,
- o Zespół Szkolno – Przedszkolny w Zajezierzu.

Z dniem 01.02.2009 r. nowelizacja ustawy z dnia 20 kwietnia 2004 r. o promocji zatrudnienia i instytucjach rynku pracy, zlikwidowała tę formę aktywizacji.

Prace interwencyjne

W 2009 roku podpisano 42 umowy finansowane z Funduszu Pracy. Na podstawie tych umów zatrudniono 72 osoby bezrobotne w ramach prac interwencyjnych.

Zakłady pracy, w których zorganizowano prace interwencyjne dla największej liczby osób:

- o Zespół Szkół i Placówek Oświatowych w Magnuszewie,
- o Starostwo Powiatowe w Kozienicach,
- o Dom Pomocy Społecznej w Kozienicach,
- o Wojewódzki Związek Melioracji i Urządzeń Wodnych.

Roboty publiczne

W ramach robót publicznych finansowanych z Funduszu Pracy w 2009 roku zawarto 11 umów, w ramach których zatrudniono 66 osób. Roboty publiczne były organizowane między innymi w:

- o Urzędach Gmin,
- o Urzędzie Miejskim,
- o Rejonowym Związku Spółek Wodnych.

Szkolenia finansowane ze środków Funduszu Pracy

W 2009 roku łącznie przeszkolono 361 osób (z tego 18 osób było na 2 szkoleniach).

Na szkolenia indywidualne skierowano 91 osób w tym:

- prawo jazdy kat. C, C+E, D,
 - Spawanie metodą MAG/135 I tig/141,
 - Szkolenie podstawowe strażaka jednostki ochrony przeciwpożarowej,
 - Przewóz rzeczy,
 - Operator wózka widłowego,
 - Operator koparko-ładowarki kl.III,
 - Elektryk kwalifikacyjny,
 - Nowoczesne metody wykończeniowe w budownictwie,
 - Bukieciarstwo,
 - Kwalifikacja wstępna dla kierowców w zakresie kategorii „D” prawa jazdy,
 - Obsługa żurawi samochodowych i przenośnych,
 - ABC Przedsiębiorczości,
 - Fryzjerstwo,
- Na szkolenia grupowe skierowano 45 osób, w tym:
- Kurs obsługi komputerów podstawowy - 15 osób,
 - Magazynier z obsługą wózków jezdniowych z napędem silnikowym – 10 osób,
 - Kurs fryzjerski z elementami wizażu - 10 osób,
 - Stylizacja paznokci – 10 osób.



Na zdjęciach uczestnicy realizowanych szkoleń.

Jednorazowe środki na podjęcie działalności gospodarczej

W 2009 roku udzielono 80 dotacji, w tym 33 z algorytmu i 47 z PO KL Poddziałanie 6.1.3), w tym na :

- na usługi - 48,
- na handel - 25
- na gastronomię - 5
- na produkcję - 1
- na transport – 1

Dofinansowanie wyposażenia miejsca pracy

W 2009 r. refundacje kosztów doposażenia miejsca pracy przyznano 23 podmiotom gospodarczym w tym:

- na handel – 6,
- na usługi – 17.

Prace społecznie użyteczne

W 2009 roku prace społecznie użyteczne zorganizowane były w gminach:

- Kozienice - 63 miejsca pracy,
- Magnuszew - 4 miejsca pracy.

W ramach prac społecznie użytecznych wykonano m. in.:

- prace przy utrzymaniu czystości terenów i obiektów komunalnych,
- prace remontowo – renowacyjne.

STRUKTURA WYDATKÓW FUNDUSZU PRACY W 2009

W 2009 r. z Funduszu Pracy wydatkowano kwotę 9 780 235,00 PLN, w tym na aktywne formy przeciwdziałania bezrobociu wydano 4 234 093,00 PLN co stanowi 43,3% ogółu wydatków z Funduszu pracy.

Struktura wydatków Funduszu Pracy w 2009 r.

Rodzaj wydatku	Kwota wydatku w zł	Procentowy udział
Aktywne formy przeciwdziałania bezrobociu	4 234 093,00	43,29%
Zasiłki dla bezrobotnych	3 978 451,00	40,68%
Zasiłek transferowy	109 158,00	1,12%
składka ZUS	1 003 482,00	10,26%
Pozostałe wydatki (opłaty pocztowe, prowizje bankowe, koszty systemu informatycznego, szkolenia pracowników, dodatki do wynagrodzeń pracowników)	308 329,00	3,15%
Dodatki aktywizacyjne	140 284,00	1,43%
Stypendium za okres nauki	6 438,00	0,07%
Ogółem	9 780 235,00	100%

Struktura wydatków na aktywne formy przeciwdziałania bezrobociu według rodzaju wsparcia w 2009 r.

Forma wsparcia	Fundusz Pracy (algorytm)	Poddziałanie 6.1.3 PO KL Projekt Systemowy „Wspierajmy Bezrobotnych” (wkład własny* + kwota dofinansowania**)	Suma
Kolumna A	Kolumna B	Kolumna C	Kolumna D (suma Kol. B+C)
Szkolenia	436 064	640 046	1 076 110
Prace interwencyjne	241 266	X	241 266
Roboty publiczne	391 183	X	391 183
Jednorazowe środki na podjęcie działalności gospodarczej	567 000	846 000	1 413 000
Refundacja kosztów wyposażenia i doposażenia stanowisk pracy	414 000	X	414 000
Staże	1 552 511	1 757 694	3 310 205
Zwrot kosztów dojazdu do pracy i zakwaterowania	18 039	X	18 039
prace społecznie użyteczne	89 318	X	89 318
Przygotowanie zawodowe	518 525	128 036	646 561
Refundacja kosztów opieki	3865	X	3 865
Refundacja składek KRUS	2322	X	2 322
Ogółem	4 234 093	3 371 776	7 605 869

Ogółem na aktywne formy przeciwdziałania bezrobociu w 2009 roku Powiatowy Urząd Pracy w Kozienicach wydał więcej niż 2008 roku o 1 959 145 PLN.

PROJEKT SYSTEMOWY „WSPIERAJMY BEZROBOTNYCH”



KAPITAŁ LUDZKI
NARODOWA STRATEGIA SPÓJNOŚCI



UNIA EUROPEJSKA
EUROPEJSKI
FUNDUSZ SPOŁECZNY



Projekt współfinansowany ze środków Unii Europejskiej w ramach Europejskiego Funduszu Społecznego Człowiek – najlepsza inwestycja

Od 1 stycznia 2008 roku Powiatowy Urząd Pracy w Kozienicach realizuje projekt systemowy „Wspierajmy bezrobotnych”. Projekt jest współfinansowany ze środków Europejskiego Funduszu Społecznego w ramach Programu Operacyjnego Kapitał Ludzki – Działanie 6.1 Poprawa dostępu do zatrudnienia oraz wspieranie aktywności zawodowej w regionie, Poddziałanie 6.1.3 Poprawa zdolności do zatrudnienia oraz podnoszenie poziomu aktywności zawodowej osób bezrobotnych.

Projekt jest skierowany do bezrobotnych mieszkańców powiatu kozienickiego, chodzi tu zwłaszcza o osoby znajdujące się w szczególnej sytuacji na rynku pracy zgodnie z art. 49 ustawy z dnia 20 kwietnia 2004r. o promocji zatrudnienia i instytucjach rynku pracy (Dz. U. z 2004 Nr 99, poz. 1001 z późn. zm.), artykuł ten mówi o:

1. bezrobotnych do 25 roku życia,
2. bezrobotnych długotrwale albo po zakończeniu realizacji kontraktu socjalnego, o którym mowa w art. 50 ust. 2 pkt 2, albo kobiet, które nie podjęły zatrudnienia po urodzeniu dziecka,
3. bezrobotnych powyżej 50 roku życia,
4. bezrobotnych bez kwalifikacji zawodowych, bez doświadczenia zawodowego lub bez wykształcenia średniego,
5. bezrobotnych samotnie wychowujących co najmniej jedno dziecko do 18 roku życia,

6. bezrobotnych, którzy po odbyciu kary pozbawienia wolności nie podjęli zatrudnienia,
7. bezrobotnych niepełnosprawnych.

**Pomóż sobie – skorzystaj
z naszego wsparcia**

Projekt systemowy „Wspierajmy bezrobotnych”

Projekt systemowy realizowany przez Powiatowy Urząd Pracy w Kozienicach w ramach Programu Operacyjnego Kapitał Ludzki 2007-2013 – Działanie 6.1 Poprawa dostępu do zatrudnienia oraz wspieranie aktywności zawodowej w regionie, Poddziałanie 6.1.3 Poprawa zdolności do zatrudnienia oraz podnoszenie poziomu aktywności zawodowej osób bezrobotnych.

Projekt skierowany jest do osób, które są zarejestrowane jako bezrobotne w Powiatowym Urzędzie Pracy w Kozienicach.

Dzięki udziałowi w Projekcie można:

- Podnieść kwalifikacje zawodowe w ramach szkoleń
- Zdobyć doświadczenie zawodowe w ramach staży
- Otworzyć własną firmę dzięki przyznaniu jednorazowo środków na podjęcie działalności gospodarczej

Osoby bezrobotne mogą również skorzystać z:

- Informacji zawodowej
- Poradnictwa zawodowego
- Pośrednictwa pracy
- Indywidualnego Planu Działania

Osoby zainteresowane udziałem w projekcie proszone są o zgłaszanie się do PUP w Kozienicach w godzinach 8:00 – 14:30

Szczegółowe informacje dostępne są na stronie internetowej www.pupkozienice.pl, na ulotkach informacyjnych, pod numerem telefonu 048 614 66 81, a także w siedzibie Powiatowego Urzędu Pracy w Kozienicach ul. Zdrzciców 1, 26-900 Kozienice, pok. nr 10.



Projekt współfinansowany ze środków Unii Europejskiej w ramach Europejskiego Funduszu Społecznego
Człowiek – najlepsza inwestycja

Powiatowy Urząd Pracy w Kozienicach

Wartość projektu w roku 2009 wyniosła 3 387 487,11 PLN, z czego kwota dofinansowania stanowiła 85% czyli 2 879 364,04 PLN. Formy wsparcia z jakich skorzystali uczestnicy projektu w roku 2009 to:

- Staże – 291 osób (w liczbie tej 79 osób kontynuowało staż z roku 2008)
- Przygotowanie zawodowe – 37 osób (dotyczy osób, które rozpoczęły tą formę wsparcia jeszcze w 2008 roku)
- Szkolenia indywidualne – 51 osób
- Szkolenia grupowe – 160 osób
- Jednorazowe środki na podjęcie działalności gospodarczej – 47 osób

Zrealizowano następujące szkolenia grupowe:

- „Glazurnik posadzkarz” dla 14 osób,
- „Ocieplanie budynków nowoczesnymi metodami wykończeniowymi” dla 12 osób,
- „Monter instalacji wodno-kanalizacyjnych i c.o.” dla 9 osób,
- „Kurs kroju i szycia” dla 15 osób,
- „Pracownik ochrony fizycznej osób i mienia I stopień licencji” dla 16 osób,
- „Księgowość komputerowa” dla 20 osób,
- „Pracownik administracyjno – biurowy” dla 20 osób,
- „Opiekun osób starszych, chorych lub niepełnosprawnych z elementami masażu leczniczego” dla 16 osób,
- „Sprzedawca z obsługą kas fiskalnych” dla 20 osób,
- „Kucharz małej gastronomii z obsługą kas fiskalnych + HACCP” dla 15 osób,
- „Bukieciarstwo oraz artystyczne pakowanie prezentów” dla 16 osób.

W roku 2009 udało się zrealizować 99,86% zakładanego budżetu projektu. Część uczestników szkoleń oraz staży korzystała również ze zwrotu kosztów przejazdu oraz zwrotu kosztów badań lekarskich. 119 stażystów będzie kontynuować udział w projekcie w roku 2010. Również w ramach projektu „Wspierajmy bezrobotnych” w roku 2009, 206 osób skorzystało z pośrednictwa pracy, 124 osoby skorzystały z informacji zawodowej, 150 osób z poradnictwa

zawodowego a dla 120 osób utworzono Indywidualne Plany Działania.

Realizacja poszczególnych form wsparcia ma na celu przede wszystkim podniesienie szans aktywizowanych osób na rynku pracy, odbywa się to także poprzez osiągnięcie rezultatów miękkich takich jak:

- zwiększenie wiary i zaufania we własne umiejętności,
- wzrost pewności siebie,
- wzrost motywacji do aktywnego poszukiwania pracy,
- wzrost samooceny,
- wzrost umiejętności zawodowych,
- wzrost aspiracji zawodowych i osobistych,
- zdobycie umiejętności komunikacyjnych.

W lutym 2010r. przewidziano ogłoszenie naboru wniosków o dofinansowanie projektów na rok 2010, do którego to naboru PUP Kozienice oczywiście przystąpi.



Na zdjęciach uczestnicy realizowanych szkoleń

ZAJĘCIA W KLUBIE PRACY

Celem działania Klubu Pracy jest umożliwienie osobom bezrobotnym i poszukującym pracy nabycia umiejętności poszukiwania i uzyskiwania zatrudnienia. Szkolenie w ramach Klubu Pracy przeznaczone jest przede wszystkim dla osób, które albo nie mają żadnego doświadczenia w poszukiwaniu pracy albo są zniechęcone dotychczasowym brakiem pozytywnych efektów swoich działań. Ich poczuciu niepewności i rozgoryczeniu towarzyszą często wątpliwości dotyczące słuszności dokonywanych wyborów, poczucie niewiary w skuteczność własnych poczynań oraz skłonność do przerzucania odpowiedzialności za swoją sytuację na warunki zewnętrzne. Uczestnictwo w zajęciach Klubu Pracy pomaga bezrobotnym zmienić postawę wobec siebie i swojej sytuacji, uczy aktywności i samodzielności. Szkolenie w Klubie Pracy trwa trzy tygodnie. Przez pierwsze dwa tygodnie odbywają się sesje szkoleniowe. Ich łączny czas wynosi 40 godzin zegarowych. Sesje szkoleniowe powinny być zrealizowane w ciągu 10 kolejnych dni roboczych. W trzecim tygodniu są wspólne spotkania z Liderem i innymi członkami grupy, łączny ich czas wynosi 15 godzin.

W ramach Klubu Pracy prowadzone są też zajęcia aktywizacyjne, które dotyczą szczegółowych zagadnień przydatnych osobom bezrobotnym lub poszukującym pracy w uzupełnieniu ich wiedzy i umiejętności potrzebnych do aktywnego poszukiwania pracy i są realizowane w formie warsztatów, zajęcia trwają 2-3 dni.

Od 01.01.2009r. do 31.12.2009r. w Powiatowym Urzędzie Pracy w Kozienicach przeszkolono w ramach Klubu Pracy 52 osoby bezrobotne. W zajęciach aktywizacyjnych w w/w okresie wzięło udział 34 osoby bezrobotne.



Na zdjęciach Dyrektor Powiatowego Urzędu Pracy mgr Arkadiusz Nowakowski wręcza zaświadczenia uczestnikom szkolenia

NOWATORSKIE ZMIANY W ZASIŁKACH

Od 1 stycznia 2010 r. wchodzi w życie przepisy ustalające nowe zasady przyznawania zasiłku dla osób bezrobotnych. Zmiana polega na obniżeniu wysokości zasiłku po upływie pierwszych trzech miesięcy jego pobierania. Zasiłek podstawowy w pierwszych trzech miesiącach wynosi 717 zł brutto, następnie zostanie obniżony do 563 zł brutto. Zmiana ta ma być dodatkową motywacją dla osób bezrobotnych do poszukiwania pracy.

W dalszym ciągu obowiązują 3 poziomy wysokości zasiłku, tj.

- o 80% - dla osób posiadających staż pracy do 5 lat,
- o 100% - dla osób posiadających staż pracy od 5 do 20 lat,
- o 120% - dla osób posiadających co najmniej 20 lat stażu pracy.

Wysokość zasiłku brutto przedstawia się następująco:

Poziom wysokości zasiłku	Wysokość zasiłku w 3 pierwszych miesiącach	Wysokość zasiłku po 3 miesiącach
80%	573,60 zł	450,40 zł
100%	717,00 zł	563,00 zł
120%	860,40 zł	675,60 zł

W powiecie kozienickim obowiązuje od 01.02.2009 r. 6 miesięczny okres pobierania zasiłku. Długość pobierania zasiłku w danym powiecie ustalana jest na podstawie stopy bezrobocia na dzień 30 czerwca. Jeśli stopa w powiecie nie przekroczy 150% przeciętnej stopy bezrobocia w kraju to zasiłek przyznawany jest na okres 6 miesięcy. W powiecie kozienickim stopa bezrobocia w dniu 30 czerwca 2009 roku wynosiła 14,2% co przy stopie bezrobocia dla Polski - 10,6%, daje

wskaźnik na poziomie 133,20%.

Na okres 12 miesięcy mają przyznawany zasiłek osoby bezrobotne:

- o powyżej 50 roku życia oraz posiadające jednocześnie co najmniej 20-letni okres uprawniający do zasiłku,
- o które mają na utrzymaniu co najmniej jedno dziecko do 15 lat, a małżonek bezrobotnego jest także bezrobotny i utracił prawo do zasiłku z powodu upływu okresu jego pobierania po dniu nabycia prawa do zasiłku przez tego bezrobotnego.



Powiatowy Urząd Pracy w Kozienicach wypłaca zasiłki dla bezrobotnych:

- o za pośrednictwem banku do rąk własnych,
- o przelewem na osobisty rachunek bankowy osoby bezrobotnej.

Zasiłki wypłacane są w okresach miesięcznych z dołu, nie później niż w ciągu 14 dni od dnia upływu okresu, za który świadczenie jest wypłacane.

Zasiłek dla bezrobotnych za niepełny miesiąc ustala się dzieląc kwotę przysługującego zasiłku przez 30 i mnożąc przez liczbę dni kalendarzowych przypadających w okresie, za który przysługuje zasiłek.

PROJEKTY REALIZOWANE W PUP W KOZIENICACH



Od momentu wejścia Polski do Unii Europejskiej Powiatowy Urząd pracy w Kozienicach nieustannie korzysta z możliwości realizowania projektów współfinansowanych ze środków Europejskiego Funduszu Społecznego. Najpierw były to projekty realizowane w ramach Sektorowego Programu Operacyjnego Rozwój Zasobów Ludzkich 2004-2006 a aktualnie Programu Operacyjnego Kapitał Ludzki 2007-2013. W ramach projektów tych

osoby bezrobotne korzystają z usług i instrumentów rynku pracy jakie realizuje Powiatowy Urząd Pracy.

W okresie 01.07.2004r.-30.06.2005r. realizowane były dwa projekty posiłkowe. **Projekt „Europejska Szansa Młodzieży” – podtytuł „Młodzież na rynku pracy”** (Działanie 1.2 SPO RZL) objął wsparciem 173 osoby do 25 roku życia. Całkowite wydatki projektu wyniosły 301 912,55 PLN. Projekt **„Powrót osób bezrobotnych na europejski rynek pracy” – podtytuł „Długotrwale bezrobotni powracają”** (Działanie 1.3 SPO RZL) objął wsparciem 273 osoby powyżej 25 roku życia. Całkowite wydatki projektu wyniosły 400 550,30 PLN.

Od 01.06.2005r. do 31.05.2006r. PUP Kozienice realizował kolejne dwa projekty. Projekt **„Start do kariery”** (Działanie 1.2 SPO RZL) aktywizował 239 osób do 25 roku życia. Wydatki tego projektu wyniosły 783 754,84 PLN. W ramach projektu **„Dziś bierni jutro aktywni”** (Działanie 1.3 SPO RZL) zaktywizowano 168 osób przy łącznej kwocie wydatków projektu 537 292,18 PLN.

Pomiędzy 01.09.2005r. a 31.12.2006r. realizowany był projekt **„Od zależności do samodzielności”** (Działanie 1.5 SPO RZL). Projekt ten objął wsparciem 69 osób długotrwale bezrobotnych. Poniesione w ramach tego projektu wydatki opiewały na kwotę 201 465,92 PLN.

Jeżeli jesteś osobą bezrobotną figurującą w ewidencji Powiatowego Urzędu Pracy w Kozienicach **powyżej 24 miesięcy** od daty ostatniej rejestracji

PRZYSTĄP DO PROJEKTU

OD ZALEŻNOŚCI DO SAMODZIELNOŚCI

DZIĘKI UDZIAŁOWI W PROJEKCIE MOŻESZ SKORZYSTAĆ Z:

- SZKOLEŃ ZAWODOWYCH,
- STAŻY,
- PRZYGOTOWANIA ZAWODOWEGO,
- ZATRUDNIENIA SUBSYDIOWANEGO (PRAC INTERWENCYJNYCH),
- PORADNICTWA ZAWODOWEGO,
- WARSZTATÓW MOTYWACYJNYCH PROWADZONYCH PRZEZ PSYCHOLOGA.

EFS udziela wsparcia na rzecz rozwoju sfery zatrudnienia poprzez promowanie zachowań przyczyniających się do zwiększenia szans zatrudnienia, warunków przedsiębiorczości, wyrównania szans oraz inwestowania w zasoby ludzkie.

Osoby zainteresowane udziałem w projekcie proszone są o zgłaszanie się do PUP w Kozienicach codziennie od poniedziałku do piątku w godz. 8⁰⁰ - 14³⁰ do pokoju nr 8

Projekt „Od zależności do samodzielności” przygotowany został przez Powiatowy Urząd Pracy w Kozienicach w ramach Sektorowego Programu Operacyjnego Rozwój Zasobów Ludzkich. Projekt jest w 71,7% współfinansowany ze środków Europejskiego Funduszu Społecznego.

Informacje na temat projektu są także dostępne w siedzibie PUP w Kozienicach, na stronie internetowej: <http://pup.kozienice.sisco.info> oraz na ulotkach informacyjnych.

Projekt realizowany przez Powiatowy Urząd Pracy w Kozienicach jest skierowany do osób poniżej 25 roku życia bezrobotnych do 24 miesięcy oraz do bezrobotnych absolwentów

PIERWSZY SUKCES

Skorzystaj z:

- pośrednictwa pracy
- poradnictwa zawodowego
- szkoleń
- staży
- przyznania jednorazowo środków na podjęcie działalności gospodarczej

Osoby zainteresowane udziałem w projekcie proszone są o zgłaszanie się do PUP w Kozienicach codziennie od poniedziałku do piątku w godz. od 8⁰⁰ do 14³⁰.

Szczegółowe informacje dostępne są w siedzibie PUP w Kozienicach ul. Zdźczów I 26-900 Kozienice, na ulotkach promocyjnych oraz na stronie internetowej: <http://pup.kozienice.sisco.info>



POWIATOWY URZĄD PRACY W KOZIENICACH



Projekt współfinansowany ze środków Europejskiego Funduszu Społecznego w ramach Sektorowego Programu Operacyjnego Rozwój Zasobów Ludzkich



W okresie od 01.04.2006r. do 31.12.2007r. realizowane były kolejne dwa projekty współfinansowane ze środków Europejskiego Funduszu Społecznego. Projekt „**Pierwszy sukces**” (Działanie 1.2 SPO RZL) skierowany był do młodzieży oraz absolwentów, natomiast projekt „**Nowe perspektywy**” (Działanie 1.3 SPO RZL), do osób powyżej 25 roku życia. W ramach projektu „Pierwszy sukces” zaktywizowano łącznie 213 osób (całkowite wydatki projektu: 945 760,90 PLN). Natomiast w projekcie „Nowe perspektywy” objęto wsparciem 318 osób (całkowite wydatki projektu: 1 257 185,08 PLN).

Projekt realizowany przez Powiatowy Urząd Pracy w Kozienicach jest skierowany do osób powyżej 25 roku życia bezrobotnych do 24 miesięcy, z wyłączeniem bezrobotnych absolwentów


NOWE PERSPEKTYWY

Skorzystaj z:


- pośrednictwa pracy
- poradnictwa zawodowego (w tym tworzenie indywidualnych planów działania)
- przygotowania zawodowego
- szkoleń
- przyznania jednorazowo środków na podjęcie działalności gospodarczej

Osoby zainteresowane udziałem w projekcie proszone są o zgłaszanie się do PUP w Kozienicach codziennie od poniedziałku do piątku w godz. od 8⁰⁰ do 14³⁰.


Szczegółowe informacje dostępne są w siedzibie PUP w Kozienicach ul. Zdźczów I 26-900 Kozienice, na ulotkach promocyjnych oraz na stronie internetowej: <http://pup.kozienice.sisco.info>



POWIATOWY URZĄD PRACY W KOZIENICACH

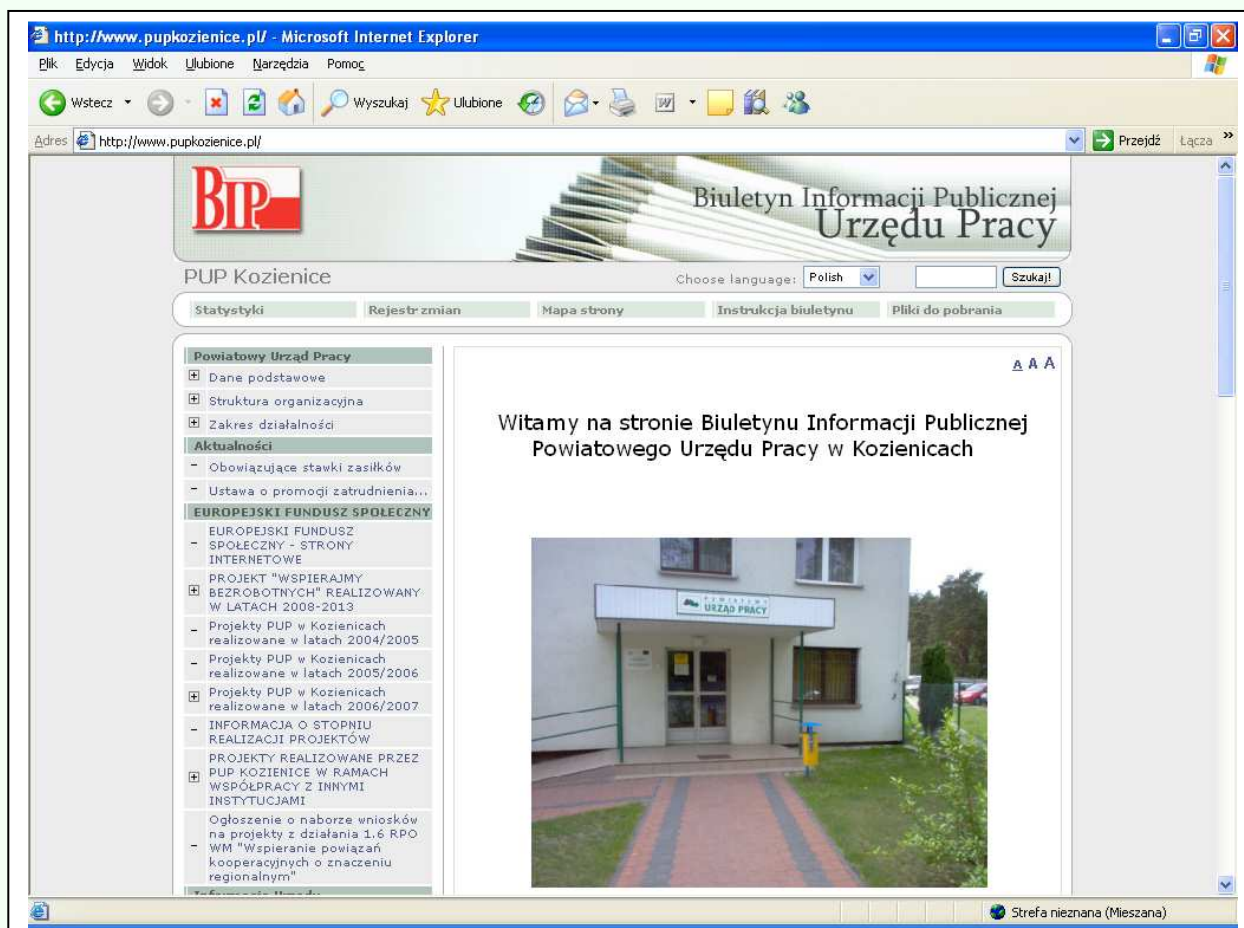


Projekt współfinansowany ze środków Europejskiego Funduszu Społecznego w ramach Sektorowego Programu Operacyjnego Rozwój Zasobów Ludzkich





Powiatowy Urząd Pracy w Kozienicach
ul. Zdziczów 1
26-900 Kozienice
tel. 048 6146699, fax 0486146691
e-mail: wako@praca.gov.pl



Zapraszamy na naszą stronę internetową:
www.pupkozienice.pl

