



**Powiatowy Urząd Pracy**

**w Koźlenicach**

**BIULETYN INFORMACYJNY**

**POWIATOWEGO URZĘDU PRACY**

**O SYTUACJI NA LOKALNYM RYNKU PRACY**

**W 2008 ROKU**

luty 2008 r.



**POWIATOWY URZĄD PRACY  
W KOZIENICACH**

ul. Zdyczów 1, 26-900 Koźlenice  
tel. (048) 6146699, tel./fax (048) 6146691  
[www.pupkozienice.pl](http://www.pupkozienice.pl)

# SPIS TREŚCI

1.	CHARAKTERYSTYKA POWIATU KOZIENICKIEGO.....	4
2.	POWIAT KOZIENICKI NA TLE INNYCH POWIATÓW.....	7
3.	DYNAMIKA LOKALNEGO BEZROBOCIA.....	8
4.	STOPA BEZROBOCIA.....	8
5.	OSOBY BĘDĄCE W SZCZEGÓLNEJ SYTUACJI NA RYNKU PRACY.....	10
6.	BEZROBOCIE W UKŁADZIE GMIN POWIATU KOZIENICKIEGO.....	13
6.1.	<i>GMINA KOZIENICE</i> .....	13
6.2.	<i>GMINA GARBATKA LETNISKO</i> .....	15
6.3.	<i>GMINA GŁOWACZÓW</i> .....	17
6.4.	<i>GMINA GNIEWOSZÓW</i> .....	18
6.5.	<i>GMINA GRABÓW NAD PILICĄ</i> .....	20
6.6.	<i>GMINA MAGNUSZEW</i> .....	21
6.7.	<i>GMINA SIECIECHÓW</i> .....	23
7.	STRUKTURA BEZROBOCIA.....	25
7.1.	<i>BEZROBOTNI WEDŁUG WIEKU</i> .....	25
7.2.	<i>BEZROBOTNI WEDŁUG POZIOMU WYKSZTAŁCENIA</i> .....	27
7.3.	<i>BEZROBOTNI WEDŁUG CZASU POZOSTAWANIA BEZ PRACY OD DNIA OSTATNIEJ REJESTRACJI</i> .....	28
7.4.	<i>BEZROBOTNI ZAMIESZKALI NA WSI</i> .....	29
7.5.	<i>BEZROBOTNI BEZ PRAWA DO ZASIŁKU</i> .....	29
7.6.	<i>BEZROBOTNE KOBIETY</i> .....	29
7.7.	<i>BEZROBOTNI, KTÓRZY PODJĘLI PRACĘ</i> .....	29
7.8.	<i>BEZROBOTNI ZWOLNIENI Z PRZYCZYŃ DOTYCZĄCYCH ZAKŁADU PRACY</i> .....	30
8.	USŁUGI RYNKU PRACY.....	31
8.1.	<i>POŚREDNICTWO PRACY</i> .....	31
8.2.	<i>EURES – EUROPEJSKIE SŁUŻBY ZATRUDNIENIA</i> .....	33
8.3.	<i>PORADNICTWO ZAWODOWE I INFORMACJA ZAWODOWA</i> .....	33
9.	AKTYWIZACJA OSÓB NIEPEŁNOSPRAWNYCH.....	36
10.	FORMY AKTYWIZACJI ZAWODOWEJ.....	37
10.1.	<i>PRZYGOTOWANIE ZAWODOWE W MIEJSCU PRACY</i> .....	37
10.2.	<i>STAŻE</i> .....	38
10.3.	<i>ROBOTY PUBLICZNE</i> .....	39
10.4.	<i>PRACE INTERWENCYJNE</i> .....	40
10.5.	<i>SZKOLENIA</i> .....	41
10.6.	<i>JEDNORAZOWE ŚRODKI NA PODJĘCIE DZIAŁALNOŚCI GOSPODARCZEJ</i> .....	43
10.7.	<i>DOFINANSOWANIE WYPOSAŻENIA MIEJSCA PRACY</i> .....	43



**POWIATOWY URZĄD PRACY  
W KOZIENICACH**

ul. Zdżiczów 1, 26-900 Koźlenice  
tel. (048) 6146699, tel./fax (048) 6146691  
[www.pupkozienice.pl](http://www.pupkozienice.pl)

10.8. PRACE SPOŁECZNIE UŻYTECZNE.....	44
10.9. DODATKI AKTYWIZACYJNE.....	44
11. KLUB PRACY .....	45
12. STRUKTURA WYDATKÓW FUNDUSZU PRACY W 2008R. ....	46
13. PROJEKT SYSTEMOWY „WSPIERAJMY BEZROBOTNYCH” .....	48
14. PROGRAMY REALIZOWANE W RAMACH ŚRODKÓW KRAJOWYCH.....	52
14.10. „PROGRAM MAZOWSZE 2008 R.”.....	52
14.11. „PRACA I ŚRODOWISKO”.....	52
14.12. „PROGRAM 45/50 PLUS”.....	53
16. KOZIENICKIE PARTNERSTWO LOKALNE .....	54
17. INFOKIOSK .....	60
18. PODSUMOWANIE I WNIOSKI.....	61
19. SPIS WYKRESÓW .....	64
20. SPIS TABEL .....	65
21. ZAŁĄCZNIKI .....	66



## 1. CHARAKTERYSTYKA POWIATU KOZIENICKIEGO



*Powiat kozienicki leży w południowo-wschodniej części województwa mazowieckiego w widłach rzek Wisły i Pilicy, która jest naturalną granicą z powiatem grójeckim, a Wisła oddziela powiat kozienicki od powiatu garwolińskiego oraz ryckiego i puławskiego. Od południa powiat graniczy z powiatem zwoleńskim, a od zachodu z ziemskim radomskim i białobrzeskim. Powiat zajmuje powierzchnię 916 km<sup>2</sup>, a zamieszkuje go 61 433 osób<sup>1</sup> (dane GUS na dzień 31.12.2007).*

Powiat ma charakter rolniczo – leśny, ponieważ grunty rolne zajmują 57,5%, a użytki leśne 29,5%. Powiat kozienicki ma dogodne położenie komunikacyjne, ponieważ przecinają go dwie drogi krajowe – droga nr 79 Warszawa – Sandomierz – Kraków i droga krajowa 48 Tomaszów Mazowiecki-Białobrzegi – Kock. Przez powiat biegnie linia kolejowa Radom – Dęblin – Puławy – Lublin. Sprzyja to rozwojowi infrastruktury przemysłowej. Dzięki Puszczy Kozienickiej oraz rzekom Wiśle, Pilicy i Radomce w powiecie rozwija się turystyka i agroturystyka co również zapewnia części mieszkańcom miejsca pracy.

Liczba osób pracujących poza rolnictwem według danych GUS na dzień 31.12.2007 wynosiła 10 750<sup>2</sup> osób.

Liczba podmiotów gospodarczych zarejestrowanych w rejestrze REGON według danych GUS na dzień 31.12.2007 roku wynosiła 4111, z tego z sektora prywatnego 3951. Spośród podmiotów gospodarczych sektora prywatnego 84,4% stanowiły osoby fizyczne prowadzące działalność gospodarczą.

---

<sup>1</sup> Dane według faktycznego miejsca zamieszkania

<sup>2</sup> bez małych podmiotów gospodarczych zatrudniających do 9 osób, bez rolniczych gospodarstw indywidualnych, bez fundacji, stowarzyszeń, osób duchownych, partii politycznych, związków zawodowych, organizacji społecznych, organizacji pracodawców, samorządu gospodarczego i zawodowego



**POWIATOWY URZĄD PRACY  
W KOZIENICACH**

ul. Zdżiczów 1, 26-900 Kozienice  
tel. (048) 6146699, tel./fax (048) 6146691  
[www.pupkozienice.pl](http://www.pupkozienice.pl)

**Do najważniejszych przedsiębiorstw zlokalizowanych na terenie powiatu z punktu widzenia rozwoju gospodarczego powiatu oraz tworzonych miejsc pracy należą:**

- 1) Elektrownia Kozienice SA w Świerżach Górnych,
- 2) Esselte Polska Sp. z o.o. w Kozienicach (producent artykułów biurowych),
- 3) „Bakoma – Bis” Sp. z o.o. w Janikowie (producent komponentów owocowych),
- 4) Darfriut Spółka z o.o. Gospodarstwo Szklarniowe w Ryczywole (uprawa pomidorów i ogórków)
- 5) Zakłady Mięsne Marian Pierzchała Przetwórstwo i Wyrób Wędlin w Janikowie,
- 6) Mleczarnia „Obory” Spółka z o.o. w Kozienicach
- 7) Spółdzielnia Inwalidów w Kozienicach, która posiada status Zakładu Pracy Chronionej (obejmująca zakład choinek, zakład folii, zakład drzewny oraz zakład szwalniczy)
- 8) Grupa Prefabet SA w Świerżach Górnych (jeden z największych producentów betonu komórkowego w Polsce),
- 9) Przedsiębiorstwo Produkcyjno – Usługowo – Handlowe „Alpar” Spółka Jawna w Kozienicach (producent osprzętu linii napowietrznych niskich i średnich napięć oraz instalacji odgromowych)
- 10) Pellety Kozienice Spółka z o.o. (zakład produkcyjny pellet – granulatu z przetworzonych odpadów drzewnych i wyrobów tartacznych)
- 11) Energomontaż Północ Serwis Spółka z o.o. w Łuczynowie ( przedsiębiorstwo wielobranżowe specjalizujące się w produkcji palet, elementów drzewnych, naprawie palet i szyciu odzieży roboczej)
- 12) PKS Spółka z o.o. w Kozienicach (przedsiębiorstwo transportowo – usługowe)
- 13) Zakłady Sylikatowe „Żytkowice” S.A. (producent cegły silikatowej, bloczków wapienno-piaskowych),
- 14) Zakład Mięsny „Nowopol” Spółka Jawna (producent mięsa oraz wędlin),
- 15) Zakład Produkcji Urządzeń Oświetleniowych i Elektrycznych „ELGIS –Garbatka” Sp. z o.o. w Ponikwie,



- 16) Fabryka Domów „Bogucin” (producent prefabrykatów betonowych i żelbetonowych)
- 17) Zakład Przemysłu Drzewnego Garbarka Domy z Bali (producent domów drewnianych wykonywanych z litego bala)

## Mapa powiatu kozińskiego



## 2. POWIAT KOZIENICKI NA TLE INNYCH POWIATÓW.

Pod względem stopy bezrobocia tylko dwa sąsiadujące powiaty mają wyższą stopę bezrobocia od stopy bezrobocia powiatu kozienickiego: powiat zwoleński - 15,0% oraz powiat radomski – 27,1%, który generalnie, posiada jedną z najwyższych stóp bezrobocia w kraju. Pozostałe sąsiadujące powiaty takie jak: Białobrzesci, Garwoliński, Rycki, Puławski oraz Grójecki posiadają niższą stopę bezrobocia.

Pod względem liczby zarejestrowanych bezrobotnych również tylko dwa sąsiadujące powiaty mają wyższą liczbę bezrobotnych od liczby bezrobotnych powiatu kozienickiego: powiat garwoliński – 4,8 tys., puławski 4,0 oraz powiat radomski – 14,5 tys. Pozostałe sąsiadujące powiaty takie jak: Białobrzesci, Grójecki, Zwoleński, Rycki posiadają mniejszą liczbę zarejestrowanych bezrobotnych.

Pod względem wysokości stopy bezrobocia powiat kozienicki znajduje się na 15 pozycji w województwie mazowieckim licząc od najwyższej stopy bezrobocia w województwie (Załącznik Nr 1).

Pod względem liczby zarejestrowanych bezrobotnych powiat kozienicki znajduje się na 16 pozycji w województwie mazowieckim licząc od najwyższej liczby zarejestrowanych bezrobotnych w województwie (Załącznik Nr 2).

L.p.	Nazwa powiatu	Bezrobotni zarejestrowani w tys.	Stopa bezrobocia w %
1.	Powiat Kozienicki	3,7	13,9
2.	Powiat Białobrzesci	1,8	13,2
3.	Powiat Garwoliński	4,8	11,4
4.	Powiat Grójecki	2,5	5,7
5.	Powiat Puławski	4,0	8,6
6.	Powiat Radomski	14,5	27,1
7.	Powiat Rycki	2,1	10,0
8.	Powiat Zwoleński	2,4	15,0

Źródło: Dane GUS - Liczba bezrobotnych zarejestrowanych oraz stopa bezrobocia według powiatów – XII 2008r.



### 3. DYNAMIKA LOKALNEGO BEZROBOCIA

Na koniec grudnia 2008 roku liczba osób bezrobotnych zarejestrowanych w PUP w Kozienicach wynosiła 3683 osoby i spadła w stosunku do końca grudnia 2007 roku o 364 osoby.

W ciągu 2008r. w PUP w Kozienicach zarejestrowano 4445 osób, a wyrejestrowano z ewidencji 3945 osób<sup>3</sup>. Wyrejestrowania zostały dokonane z następujących powodów:

- podjęcia pracy 1975 osób tj. 50% wszystkich wyrejestrowanych,
- nie potwierdzenia gotowości do podjęcia pracy – 1545 osób tj. 39,2% wszystkich wyrejestrowanych,
- inne powody 425 osób tj. 10,8% (m. in. dobrowolna rezygnacja ze statusu bezrobotnego, ukończenie 60/65 lat, nabycie praw emerytalnych lub rentowych, podjęcie nauki).

**Bezrobocie w Powiecie Kozienickim w latach 1991 - 2008r. ilustruje załącznik nr 3. Liczbę bezrobotnych w Powiecie Kozienickim w poszczególnych miesiącach 2008r. ilustruje załącznik nr 4.**

### 4. STOPA BEZROBOCIA

Stopa bezrobocia liczona jako wskaźnik procentowy liczby bezrobotnych do zawodowo czynnych (według szacunku GUS) na terenie działania Powiatowego Urzędu Pracy w Kozienicach wynosiła:

- w I kwartale 2008 r. (na koniec marca) – 14,5%
- w II kwartale 2008 r. (na koniec czerwca) – 13,3%
- w III kwartale 2008 r. (na koniec października )- 12,8 %
- w IV kwartale 2008 r. (na koniec grudnia ) 13,9%

---

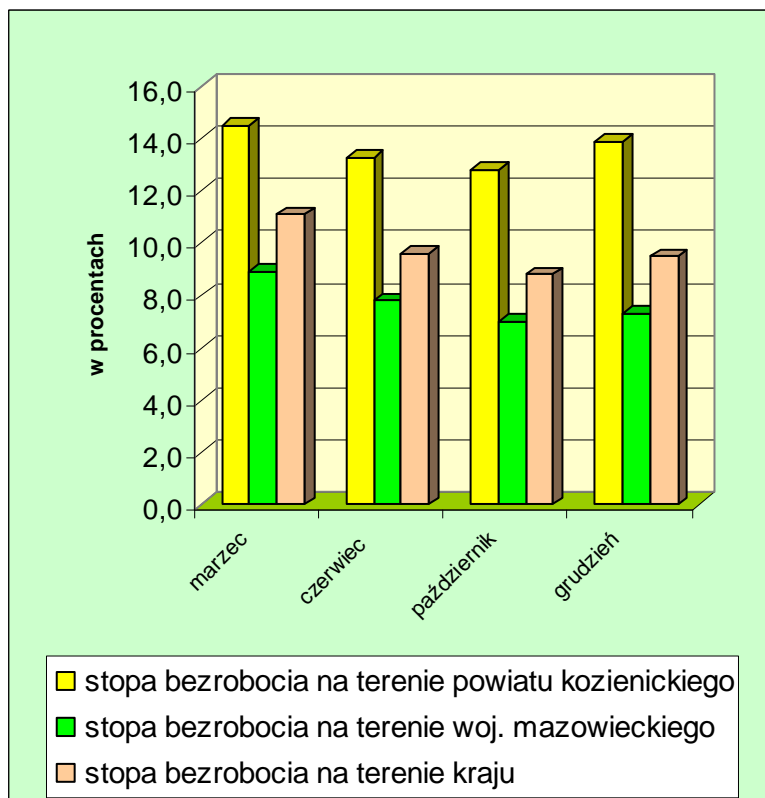
<sup>3</sup> Uwaga: dane te stanowią sumę liczby osób bezrobotnych rejestrowanych i wyrejestrowywanych w poszczególnych miesiącach 2008r. Ta sama osoba mogła być kilkakrotnie rejestrowana i wyrejestrowywana.





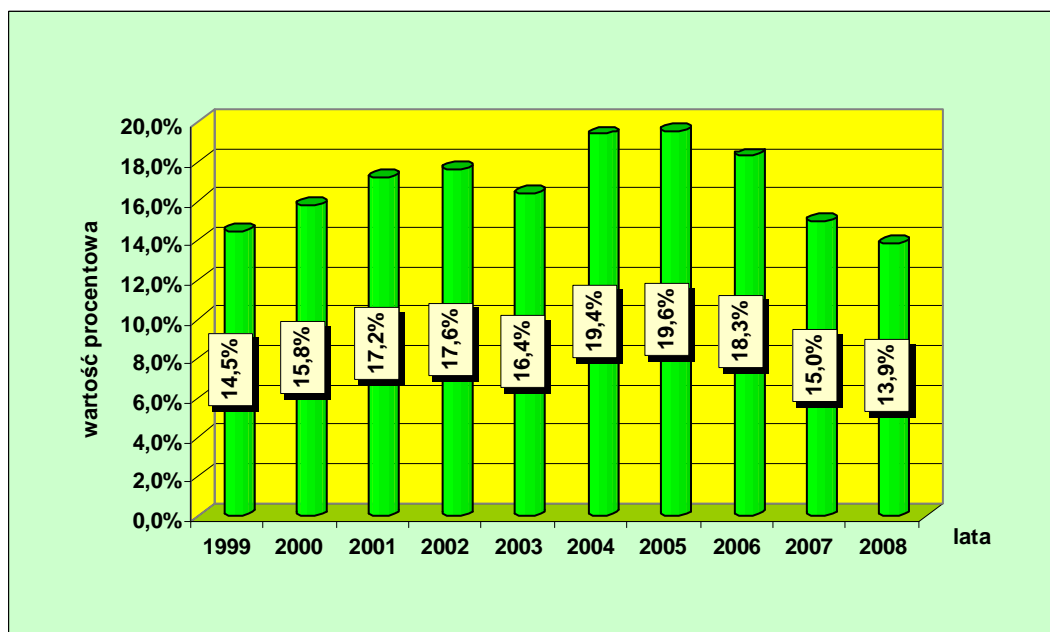
## Wykres Nr 1

### Stopa bezrobocia na terenie kraju, woj. mazowieckiego i powiatu kozienickiego w 2008r.



Stopa bezrobocia w powiecie kozienickim na przestrzeni ostatnich dziesięciu lat podlegała wahaniom osiągając najwyższą wartość w 2005r. (19,6%), a najniższą w 1998r. (12%). Od 2005r. utrzymuje się stała tendencja spadkowa. Ostatecznie stopa bezrobocia w powiecie zmniejszyła się w XII 2008r. w stosunku do 2005r. o 5,7 punktu procentowego.

Stopa bezrobocia w powiecie kozienickim w latach 1998 - 2008



## 5. OSOBY BĘDĄCE W SZCZEGÓLNEJ SYTUACJI NA RYNKU PRACY

Aktualnie ustawa z dnia 20.04.2004r. o promocji zatrudnienia i instytucjach rynku pracy, z uwzględnieniem zmian wprowadzonych w październiku 2007r., wyodrębnia następujące grupy osób bezrobotnych będących w szczególnej sytuacji na rynku pracy, do których adresowane są aktywne programy rynku pracy:

- osoby bezrobotne do 25 roku życia;
- osoby długotrwale bezrobotne;
- kobiety, które nie podjęły zatrudnienia po urodzeniu dziecka;
- osoby bezrobotne powyżej 50 roku życia;
- osoby bezrobotne bez kwalifikacji zawodowych;
- osoby bezrobotne bez doświadczenia zawodowego;
- osoby bezrobotne bez wykształcenia średniego;
- osoby bezrobotne samotnie wychowujące co najmniej 1 dziecko do 18 roku życia;
- osoby bezrobotne, które po odbyciu kary pozbawienia wolności nie podjęły zatrudnienia;
- osoby bezrobotne niepełnosprawne.

**Tabela Nr 1****Osoby bezrobotne będące w szczególnej sytuacji na rynku pracy – grudzień 2008r.**

Kategoria	Ogółem	Udział % w stosunku do ogółu zarejestrowanych bezrobotnych	Ogółem kobiety	Udział % w stosunku do ogółu zarejestrowanych bezrobotnych kobiet
Długotrwale bezrobotne	2212	60,1%	1287	65,8%
Bez wykształcenia średniego	2381	64,6%	1055	53,9%
Bez doświadczenia zawodowego	1196	32,5%	715	36,5%
Bez kwalifikacji zawodowych	1084	29,4%	546	27,9%
Powyżej 50 roku życia	812	22%	346	17,9%
Do 25 roku życia	707	19,2%	384	19,6%
Kobiety, które nie podjęły zatrudnienia po urodzeniu dziecka	479	13%	479	24,5%
Niepełnosprawni	86	2,3%	42	2,1%

Uwagi: Tabela została wykonana zgodnie z obowiązującymi statystykami na dzień 31.12.2008r.

Najliczniejszą grupą osób bezrobotnych znajdujących się w szczególnej sytuacji na rynku pracy są osoby bez wykształcenia średniego i długotrwale bezrobotne, które stanowią na koniec grudnia 2008 r. odpowiednio 64,6% i 60,1% ogółu zarejestrowanych bezrobotnych. W dalszej kolejności dość licznymi grupami są osoby bez doświadczenia zawodowego (32,5%) i bez kwalifikacji zawodowych (29,4%). Bezrobotni powyżej 50 roku życia stanowią 22% ogółu zarejestrowanych bezrobotnych, bezrobotni do 25 roku życia stanowią 19,2%. Najmniej licznymi grupami są kobiety, które nie podjęły zatrudnienia po urodzeniu dziecka, które stanowią 13% i niepełnosprawni 2,3% ogółu zarejestrowanych bezrobotnych.

Wśród osób bezrobotnych znajdujących się w szczególnej sytuacji na rynku pracy można zaobserwować następujące tendencje:

- stały spadek udziału bezrobotnej młodzieży do 25 roku życia z 25,3% w 2005r. do 19,2% w 2008 roku, tj. aż o 6,1% Jest to wynikiem zmieniającej się sytuacji na rynku pracy spowodowanej między innymi zwiększoną ilością miejsc pracy dla



ludzi młodych, zwłaszcza po studiach oraz migracją zarobkową młodzieży do krajów Unii Europejskiej, w szczególności do Irlandii oraz Wielkiej Brytanii;

- stały wzrost udziału osób bezrobotnych powyżej 50 roku życia z 15,8% w 2005r. do 22% w 2008 r. tj. o 6,2 punktu procentowego.
- stały wzrost udziału osób bezrobotnych bez kwalifikacji zawodowych z 26,4% w 2005r. do 29,4% na koniec grudnia 2008r. tj. o 3% punktu procentowego.

**Tabela Nr 2**

**Napływ i odpływ wybranych kategorii bezrobotnych będących w szczególnej sytuacji na rynku pracy w ciągu 2008r**

Rok 2008	Bezrobotni					
	do 25 roku życia		pow. 50 roku życia		Długotrwale**	
	Liczba osób	%	Liczba osób	%	Liczba osób	%
Zarejestrowani w ciągu 2008 roku	1643	100,0	569	100,0	1636	100,0
Wyłączeni z ewidencji w ciągu I połowy 2008 roku, w tym:	1614	100,0	646	100,0	2207	100,0
1. podjęcia pracy, w tym:	556	34,4	245	37,9	811	36,7
1.1. podjęcia pracy subsydiowanej	47	2,9	65	10,0	138	6,2
1.2. podjęcia pracy niesubsydiowanej	509	31,5	180	27,8	673	30,4
2. rozpoczęcia szkolenia	82	5,0	15	2,3	86	3,8
3. rozpoczęcia stażu	243	15,0	X	X	29	1,3
4. rozpoczęcia przygotowania zawodowego w miejscu pracy	64	4,0	34	5,2	168	7,6
5. rozpoczęcia prac społecznie użytecznych	6	0,4	21	3,2	83	3,7
Stan w końcu grudnia 2008r.	707	19,1*	812	22,0*	2212	60,0*

\* procentowy udział wybranych kategorii bezrobotnych będących w szczególnej sytuacji na rynku pracy w ogólnej liczbie bezrobotnych; \*\*oznacza bezrobotnych pozostających w rejestrze powiatowego urzędu pracy łącznie przez okres ponad 12 miesięcy w okresie ostatnich 2 lat, z wyłączeniem okresów odbywania stażu i przygotowania zawodowego w miejscu pracy



Z przedstawionych w powyższej tabeli grup szczególnego ryzyka w ciągu 2008 roku pracę podjęło najwięcej osób długotrwale bezrobotnych 811 osób tj. 41% wszystkich podjęć pracy w 2008 roku. Natomiast najmniej podjęć pracy było wśród osób powyżej 50 roku życia 245 osób tj. 12,4% wszystkich wyłączonych z ewidencji z powodu podjęcia pracy w 2008 roku. Omawiane wszystkie grupy bezrobotnych najczęściej aktywizowane były poprzez pracę niesubsydiowaną. Osoby do 25 roku życia były również aktywizowane poprzez staże i szkolenia, osoby po 50 roku życia poprzez przygotowanie zawodowe. Natomiast długotrwale bezrobotni najczęściej uczestniczyli w przygotowaniu zawodowym i w szkoleniach

## 6. Bezrobocie w układzie gmin Powiatu Kozienickiego

### 6.1. *Gmina Kozienice*



Gmina Kozienice położona jest na lewym brzegu Wisły. Jej północne granice leżą w odległości 80 km na południe od Warszawy. Na obszarze gminy znajduje się Puszcza Kozienicka. Powierzchnia gminy wynosi 244 km<sup>2</sup>, a zamieszkuje ją 30 089 osób (dane GUS 31.12.2007). Gmina ma charakter rolniczo – leśny, ponieważ 46% powierzchni zajmują użytki rolne, a 39% użytki leśne. Walorem turystycznym gminy jest położenie na terenach puszczy kozienickiej. Nad jeziorem Kozienickim znajduje się Kozienickie Centrum Kultury, Rekreacji i Sportu im. B. Klimczuka. Miejscowość Kozienice dysponuje zróżnicowanym zapleczem sportowo – rekreacyjnym w postaci: hali sportowej, miejskiego stadionu, krytego basenu „Delfin”, stadniny koni oraz ośrodka wypoczynkowego z pensjonatem, domkami kempingowymi oraz polem namiotowym.

Liczba zarejestrowanych na terenie gminy podmiotów gospodarczych według danych GUS na dzień 31.12.2007 roku wyniosła 2454 podmioty, z tego 2388 to podmioty z sektora prywatnego. Spośród podmiotów sektora prywatnego 83% to osoby fizyczne prowadzące działalność gospodarczą. Do najważniejszych przedsiębiorstw z punktu widzenia tworzenia miejsc pracy zlokalizowanych na terenie gminy należą m. in.:



- 1) Elektrownia Kozienice SA w Świerżach Górnych,
- 2) Esselte Polska Sp. z o.o. w Kozienicach (producent artykułów biurowych),
- 3) „Bakoma – Bis” Sp. z o.o. w Janikowie (producent komponentów owocowych),
- 4) Darfriut Spółka z o.o. Gospodarstwo Szklarniowe w Ryczywole (uprawa pomidorów i ogórków)
- 5) Zakłady Mięsne Marian Pierzchała Przetwórstwo i Wyrób Wędlin w Janikowie,
- 6) Mleczarnia „Obory” Spółka z o.o. w Kozienicach
- 7) Spółdzielnia Inwalidów w Kozienicach, która posiada status Zakładu Pracy Chronionej (obejmującą zakład choinek, folii, zakład drzewny oraz zakład szwalniczy)
- 8) Grupa Prefabet SA w Świerżach Górnych (jeden z największych producentów betonu komórkowego w Polsce),
- 9) Przedsiębiorstwo Produkcyjno – Usługowo – Handlowe „Alpar” Spółka Jawna w Kozienicach (producent osprzętu linii napowietrznych niskich i średnich napięć oraz instalacji odgromowych)
- 10) Pellety Kozienice Spółka z o.o. (zakład produkcyjny pellet – granulatu z przetworzonych odpadów drzewnych i wyrobów tartacznych)
- 11) Energomontaż Północ Serwis Spółka z o. o. w Łuczynowie (przedsiębiorstwo wielobranżowe specjalizujące się w produkcji palet, elementów drzewnych, naprawie palet i szyciu odzieży roboczej)
- 12) PKS Spółka z o.o. w Kozienicach

Liczba osób pracujących poza rolnictwem wynosiła 8694<sup>4</sup> osoby, w tym 3609 kobiet. Liczba bezrobotnych na dzień 31.12.2008r. wynosiła 1753 osoby, stanowiąc 46,3% ogólnej liczby bezrobotnych powiatu kozienickiego.

Poniższy wykres pokazuje sukcesywny spadek liczby bezrobotnych w gminie Kozienice, która począwszy od 2003r. zmniejszyła się o 1203 osób (tj. o 40,7%).

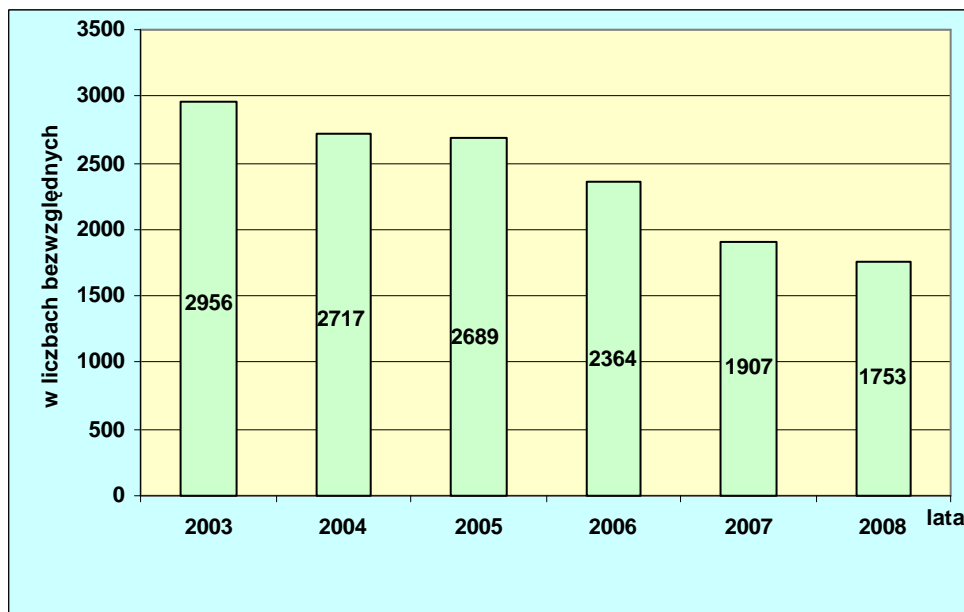
---

<sup>4</sup> bez małych podmiotów gospodarczych zatrudniających do 9 osób, bez rolniczych gospodarstw indywidualnych, bez fundacji, stowarzyszeń, osób duchownych, partii politycznych, związków zawodowych, organizacji społecznych, organizacji pracodawców, samorządu gospodarczego i zawodowego



### Wykres Nr 3

#### Liczba bezrobotnych w gminie Kozienice w latach 2003 – 2008



### 6.2. Gmina Garbatka Letnisko

Gmina Garbatka Letnisko znajduje się w południowo-wschodniej części powiatu. Powierzchnia gminy wynosi 74 km<sup>2</sup>, a zamieszkuje ją – 5 342 osób (dane GUS na dzień 31.12.2007). Gmina Garbatka Letnisko jest gminą o charakterze rolniczym, ponieważ ponad 87% jej powierzchni zajmują użytki rolne. Dobre warunki klimatyczne oraz położenie w obszarze rezerwatu „Krępiec” i Puszczy Kozienickiej sprzyjają rozwojowi na terenie gminy, turystyki i rekreacji, w szczególności na terenie miejscowości Garbatka Letnisko, gdzie zlokalizowany jest nad zalewem ośrodek wypoczynkowy „Polanka”.

Liczba podmiotów gospodarczych zarejestrowanych w Gminie Garbatka Letnisko na dzień 31.12.2007 r. według danych GUS wynosiła ogółem 381, w tym 357 podmioty sektora prywatnego. Spośród podmiotów gospodarczych sektora prywatnego prawie 82,1% stanowiły osoby fizyczne prowadzące działalność gospodarczą. Do najważniejszych przedsiębiorstw z punktu widzenia tworzenia miejsc pracy zlokalizowanych na terenie gminy należą m. in.:

- Zakłady Sylikatowe „Żytkowice” S.A. (producent cegły silikatowej, bloczków wapienno-piaskowych),
- Zakład Mięsny „Nowopol” Spółka Jawna (producent mięsa oraz wędlin),
- Zakład Produkcji Urządzeń Oświetleniowych i Elektrycznych „ELGIS – Garbatka” Sp. z o.o. w Ponikwie,



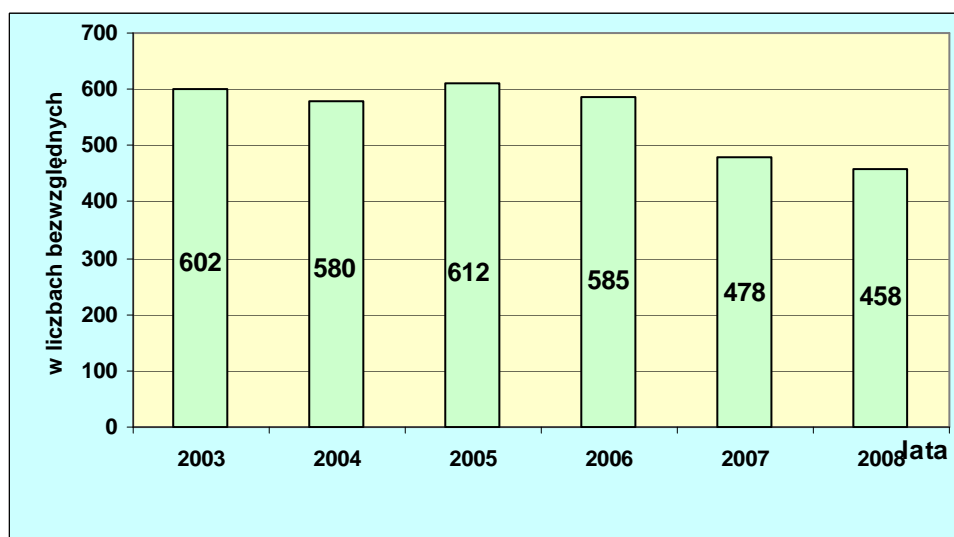
- Fabryka Domów „Bogucin” (producent prefabrykatów betonowych i żelbetonowych)
- Zakład Przemysłu Drzewnego Garbarka Domy z Bali (producent domów drewnianych wykonywanych z litego bala)

Liczba osób pracujących poza rolnictwem na dzień 31.12.2007 według danych GUS wynosiła 791<sup>5</sup> osób.

Liczba bezrobotnych Gminy Garbatka Letnisko na dzień 31.12.2008 roku wynosiła 458 osób, stanowiąc 12,4% ogólnej liczby bezrobotnych powiatu kozińskiego. Na przestrzeni ostatnich pięciu lat bezrobocie w gminie przedstawia tendencję spadkową, z niewielkim wzrostem w 2005 roku.

#### Wykres Nr 4

#### Liczba bezrobotnych w gminie Garbatka Letnisko w latach 2003 – 2008



<sup>5</sup> bez małych podmiotów gospodarczych zatrudniających do 9 osób, bez rolniczych gospodarstw indywidualnych, bez fundacji, stowarzyszeń, osób duchownych, partii politycznych, związków zawodowych, organizacji społecznych, organizacji pracodawców, samorządu gospodarczego i zawodowego





### 6.3. Gmina Głowaczów

HERB GMINY GŁOWACZÓW



Gmina Głowaczów położona jest w dolinie rzeki Radomki, pomiędzy dużymi kompleksami leśnymi Puszczy Kozienickiej i Puszczy Stromeckiej. Powierzchnia gminy wynosi 186 km<sup>2</sup>, a zamieszkuje ją 7223 osoby (dane GUS na dzień 31.12.2007). Głowaczów jest gminą o charakterze rolniczo – leśnym, ponieważ użytki rolne zajmują 67%, a użytki leśne 28%. Dużą rolę odgrywa w gminie turystyka związana z puszcza i z kąpieliskami nad rzeką Radomką.

Na terenie gminy zarejestrowanych jest na dzień 31.12.2007 r. (według danych GUS) 356 podmiotów gospodarczych, z tego 340 z sektora prywatny. W sektorze prywatnym 86,8% to osoby fizyczne prowadzące działalność gospodarczą. Na terenie gminy brak jest dużych przedsiębiorstw – dominuje drobna przedsiębiorczość jednoosobowa lub rodzinna. Dodatkowo działają liczne zakłady gastronomiczne, gospodarstwa ekologiczne oraz gospodarstwa agroturystyczne.

Poza rolnictwem pracowało według danych GUS na dzień 31.12.2007 roku 407<sup>6</sup> osób.

Liczba bezrobotnych na dzień 31.12.2008 r. wynosiła 523 osoby, stanowiąc 14,2% ogólnej liczby bezrobotnych powiatu kozienickiego. Na przestrzeni pięciu lat liczba bezrobotnych w gminie Głowaczów podlegała wahaniom osiągając najwyższą wartość w 2005r. (758 osób), a najniższą w 2008r. (523 osoby). Ostatecznie liczba bezrobotnych w gminie zmniejszyła się w XII 2008r. w stosunku do XII 2003r. o 195 osób.

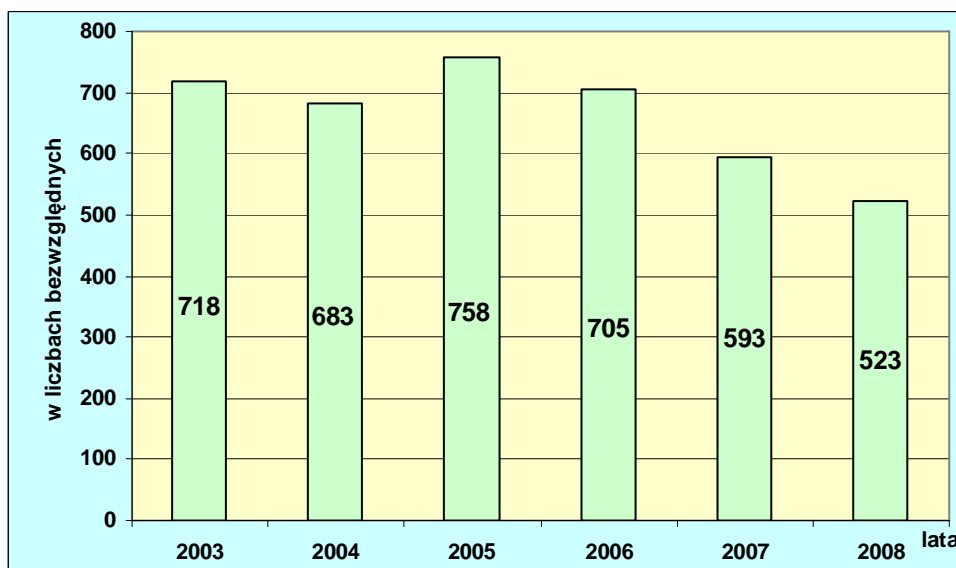
---

<sup>6</sup> bez małych podmiotów gospodarczych zatrudniających do 9 osób, bez rolniczych gospodarstw indywidualnych, bez fundacji, stowarzyszeń, osób duchownych, partii politycznych, związków zawodowych, organizacji społecznych, organizacji pracodawców, samorządu gospodarczego i zawodowego



## Wykres Nr 5

### Liczba bezrobotnych w gminie Głowaczów w latach 2003 – 2008



#### 6.4. **Gmina Gniewosów**



Gmina Gniewosów położona jest w dolinie środkowej Wisły oraz na obszarze Równiny Radomskiej. Jej powierzchnia wynosi 84 km<sup>2</sup>, a zamieszkuje ją 4158 osób (dane GUS na dzień 31.12.2007). Atutem gminy jest położenie na nadwiślańskich, atrakcyjnych krajobrazowo terenach, bliskość terenów turystycznych (Kazimierz Dolny, Janowiec, Czarnolas), zabytki oraz dobre warunki dla produkcji rolnej. Gniewosów jest gminą o charakterze rolniczym, ponieważ 79% gminy zajmują użytki rolne. Występują tu korzystne warunki do produkcji rolniczej i sadowniczej. Znaczącą część upraw stanowią warzywa i owoce. Na terenie gminy brak jest dużych przedsiębiorstw – dominuje drobna przedsiębiorczość jednoosobowa lub rodzinna.

Liczba podmiotów gospodarczych według danych GUS na dzień 31.12.2007 wynosiła 221, w tym z sektora prywatnego 210. Spośród podmiotów z sektora prywatnego 90% to osoby fizyczne prowadzące działalność gospodarczą.

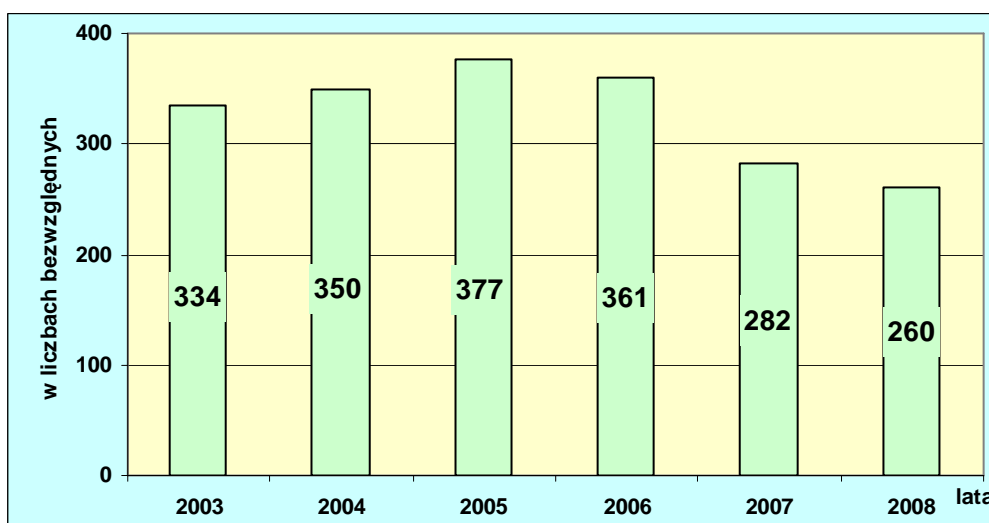


Liczba osób pracujących poza rolnictwem według danych GUS na dzień 31.12.2007 wynosiła 181<sup>7</sup> osób.

Liczba osób bezrobotnych na dzień 31.12.2008 r. wynosiła 260 osób, stanowiąc 7,1% ogólnej liczby bezrobotnych powiatu kozienickiego. Na przestrzeni pięciu lat liczba bezrobotnych w gminie Gniewoszków podlegała wahaniom. Ostatecznie liczba bezrobotnych w gminie zmniejszyła się w grudniu 2008r. w stosunku do XII 2003r. o 74 osoby.

#### Wykres Nr 6

#### Liczba bezrobotnych w gminie Gniewoszków w latach 2003 – 2008



<sup>7</sup> bez małych podmiotów gospodarczych zatrudniających do 9 osób, bez rolniczych gospodarstw indywidualnych, bez fundacji, stowarzyszeń, osób duchownych, partii politycznych, związków zawodowych, organizacji społecznych, organizacji pracodawców, samorządu gospodarczego i zawodowego



## **6.5. Gmina Grabów nad Pilicą**

Gmina Grabów nad Pilicą położona jest w dolinie rzeki Pilicy i Radomki. Powierzchnia gminy wynosi 125 km<sup>2</sup>, a zamieszkuje ją 3752 osoby (dane GUS na dzień 31.12.2007). Jest to gmina rolniczo – leśna, ponieważ 51% to użytki rolne, a 49% użytki leśne. Obszar gminy stwarza korzystne warunki dla rozwoju turystyki i rekreacji. Na jego terenie wydzielonych jest około 850 działek letniskowych. Ze względu na atrakcyjność środowiska przyrodniczego i kulturowego teren gminy został włączony w system szlaków turystycznych PTTK.

Liczba podmiotów gospodarczych według danych GUS na dzień 31.12.2007 wynosiła 169, z tego 161 w sektorze prywatnym. Spośród 161 podmiotów w sektorze prywatnym 87,6% to osoby fizyczne prowadzące działalność gospodarczą. Na terenie gminy brak jest dużych przedsiębiorstw – dominuje drobna przedsiębiorczość jednoosobowa lub rodzinna.

Liczba osób pracujących poza rolnictwem na dzień 31.12.2007 według danych GUS wynosiła 122<sup>8</sup> osoby.

Liczba bezrobotnych na dzień 31.12.2008 roku wynosiła 159 osób, stanowiąc 4,3% ogólnej liczby bezrobotnych powiatu kozińskiego. W okresie od 2003r. do 2007r. liczba bezrobotnych w gminie Grabów nad Pilicą podlegała niewielkim wahaniom utrzymując się na zbliżonym poziomie ponad 200 osób. Na koniec grudnia 2008r. liczba bezrobotnych zmniejszyła się o 48 osób w stosunku do XII 2007r.

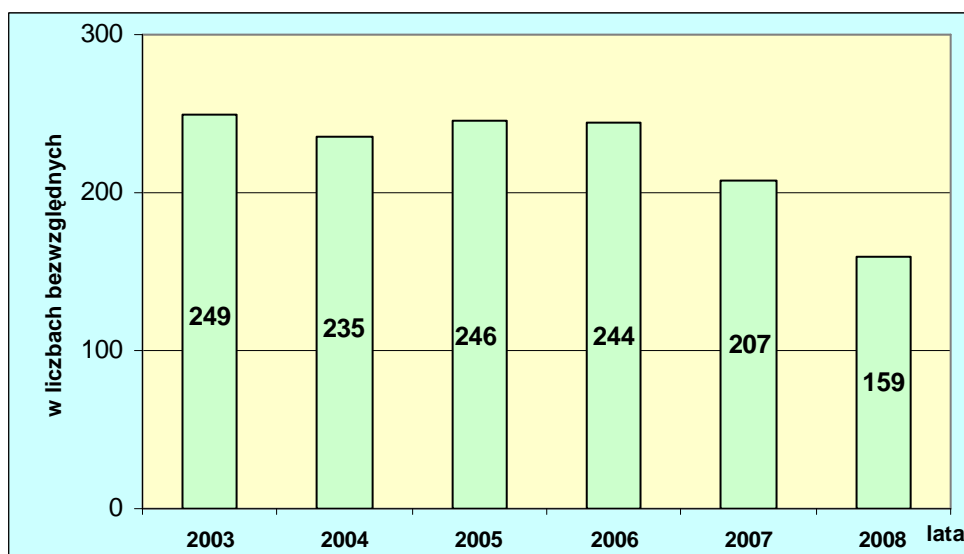
---

<sup>8</sup> bez małych podmiotów gospodarczych zatrudniających do 9 osób, bez rolniczych gospodarstw indywidualnych, bez fundacji, stowarzyszeń, osób duchownych, partii politycznych, związków zawodowych, organizacji społecznych, organizacji pracodawców, samorządu gospodarczego i zawodowego




## Wykres Nr 7

### Liczba bezrobotnych w gminie Grabów nad Pilicą w latach 2003 – 2008



### 6.6. *Gmina Magnuszew*



Gminę Magnuszew od północy ogranicza rzeka Pilica zaś od południa rzeka Radomka, wschodnią granicę znaczy rzeka Wisła. Powierzchnia gminy wynosi 141 km<sup>2</sup>, a zamieszkuje ją 6571 osób (dane GUS na dzień 31.12.2007). Gmina ma charakter rolniczy, ponieważ 65% jej powierzchni to użytki rolne. Głównymi uprawami na tym terenie są plantacje truskawek, warzyw oraz uprawy sadownicze. W gminie występują wody mineralne (solanek chlorkowo – wapniowych), które mogą być wykorzystywane leczniczo w rehabilitacji pourazowej, leczeniu alergii. Dzięki temu gmina mogłaby uzyskać status uzdrowiska.

Liczba podmiotów gospodarczych na 31.12.2007 według danych GUS wynosiła 322, z tego 306 w sektorze prywatnym. Spośród podmiotów gospodarczych sektora prywatnego 88,2% to osoby fizyczne prowadzące działalność gospodarczą. Istotne znaczenie dla gminy z punktu widzenia tworzenia miejsc pracy odgrywają Zakład Produkcyjno – Handlowy „WITAMINA” w Mniszewie zajmujący się produkcją surówek owocowo-warzywnych oraz Firma „Multi-Smak” również w Mniszewie zajmująca się produkcją szerokiej gamy surówek warzywnych i kwaszonek.

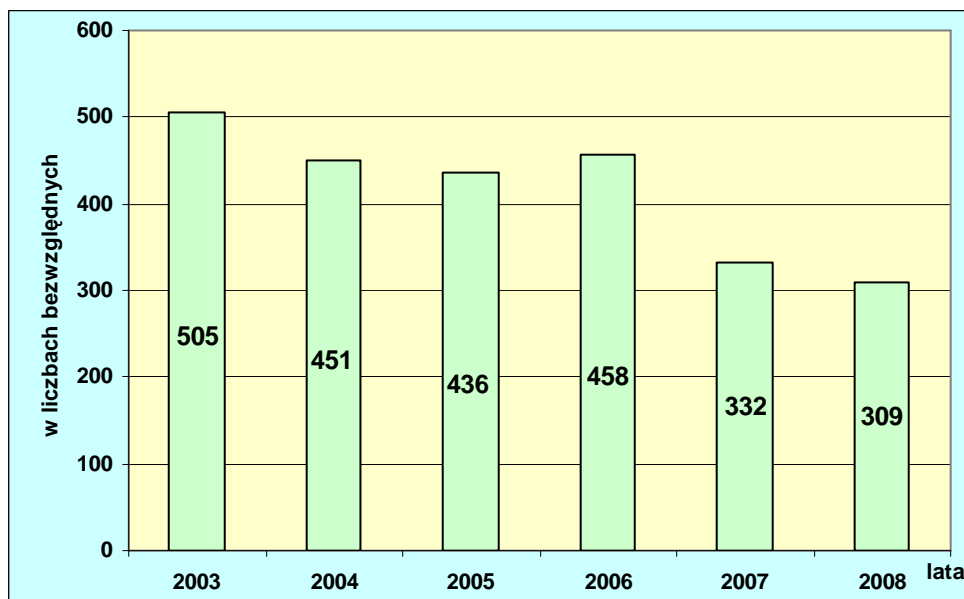


Liczba osób pracujących poza rolnictwem wynosiła 354<sup>9</sup> osób (dane GUS na dzień 31.12.2007).

Liczba bezrobotnych na dzień 31.12.2008 r. wynosiła 309 osób, stanowiąc 8,4% ogólnej liczby bezrobotnych powiatu koziennickiego. W latach 2003 - 2007 liczba bezrobotnych w gminie Magnuszew podlegała wahaniom osiągając najwyższą wartość w 2003r. (505 osób), a najniższą w 2007r. (332 osoby). Ostatecznie liczba bezrobotnych w gminie zmniejszyła się w XII 2008 r. w stosunku do XII 2007r. o kolejne 23 osoby.

#### Wykres Nr 8

Liczba bezrobotnych w gminie Magnuszew w latach 2003 - 2008



<sup>9</sup> bez małych podmiotów gospodarczych zatrudniających do 9 osób, bez rolniczych gospodarstw indywidualnych, bez fundacji, stowarzyszeń, osób duchownych, partii politycznych, związków zawodowych, organizacji społecznych, organizacji pracodawców, samorządu gospodarczego i zawodowego



## 6.7. **Gmina Sieciechów**



Gmina Sieciechów jest położona w południowo-wschodniej części powiatu kozińskiego w dorzeczu Wisły. Powierzchnia gminy wynosi 62 km<sup>2</sup>, a zamieszkuje ją 4258 osoby (dane GUS na dzień 31.12.2007). Gmina ma charakter rolniczy, ponieważ 73% to użytki rolne. W Sieciechowie znajduje się największe w powiecie (17,32 ha) jezioro zwane „Czaple”. Duża powierzchnia i czysta woda stwarza wspaniałe warunki do wypoczynku i uprawiania sportów wodnych oraz

uprawiania wędkarstwa.

Liczba podmiotów gospodarczych na dzień 31.12.2007 roku według danych GUS wynosiła 208 podmiotów, z tego 189 to podmioty sektora prywatnego. Spośród podmiotów sektora prywatnego 87,3% to osoby fizyczne prowadzące działalność gospodarczą. Na terenie gminy brak jest dużych przedsiębiorstw – dominuje drobna przedsiębiorczość jednoosobowa lub rodzinna.

Liczba osób pracujących poza rolnictwem wynosiła 201<sup>10</sup> osób (dane GUS na dzień 31.12.2007).

Liczba bezrobotnych na dzień 31.12.2008 roku wynosiła 221 osób, stanowiąc 6% ogólnej liczby bezrobotnych powiatu kozińskiego. W latach 2003 - 2005 liczba bezrobotnych w gminie Sieciechów utrzymywała się na zbliżonym poziomie prawie lub niewiele ponad 300 osób, natomiast począwszy od 2006r. można zaobserwować sukcesywny spadek liczby bezrobotnych, która w XII 2008r. spadła w stosunku do XII 2005r. o 97 osób.

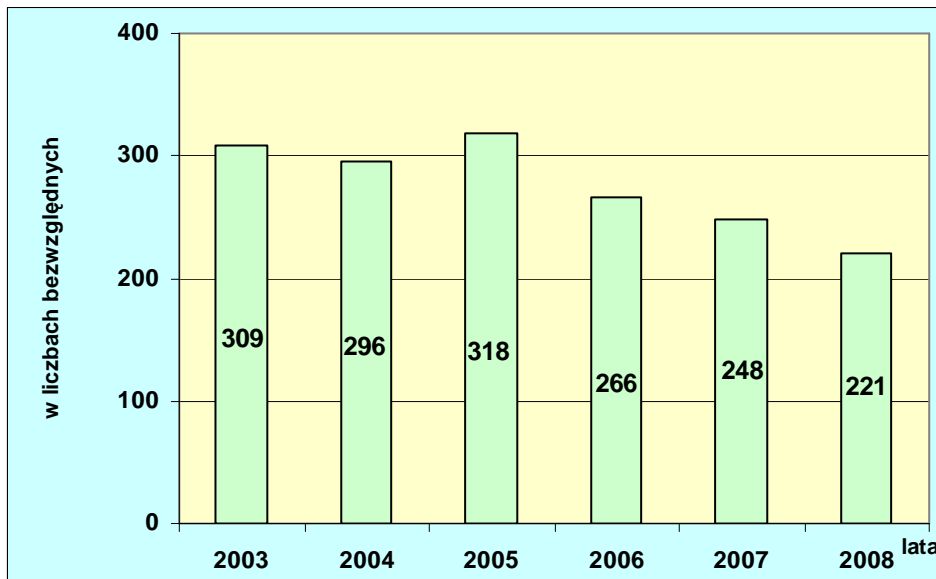
---

<sup>10</sup> bez małych podmiotów gospodarczych zatrudniających do 9 osób, bez rolniczych gospodarstw indywidualnych, bez fundacji, stowarzyszeń, osób duchownych, partii politycznych, związków zawodowych, organizacji społecznych, organizacji pracodawców, samorządu gospodarczego i zawodowego



## Wykres Nr 9

### Liczba bezrobotnych w gminie Sieciechów w latach 2003 – 2008



Strukturę bezrobotnych w poszczególnych gminach według stanu na koniec grudnia 2008 ilustruje załącznik nr 5.





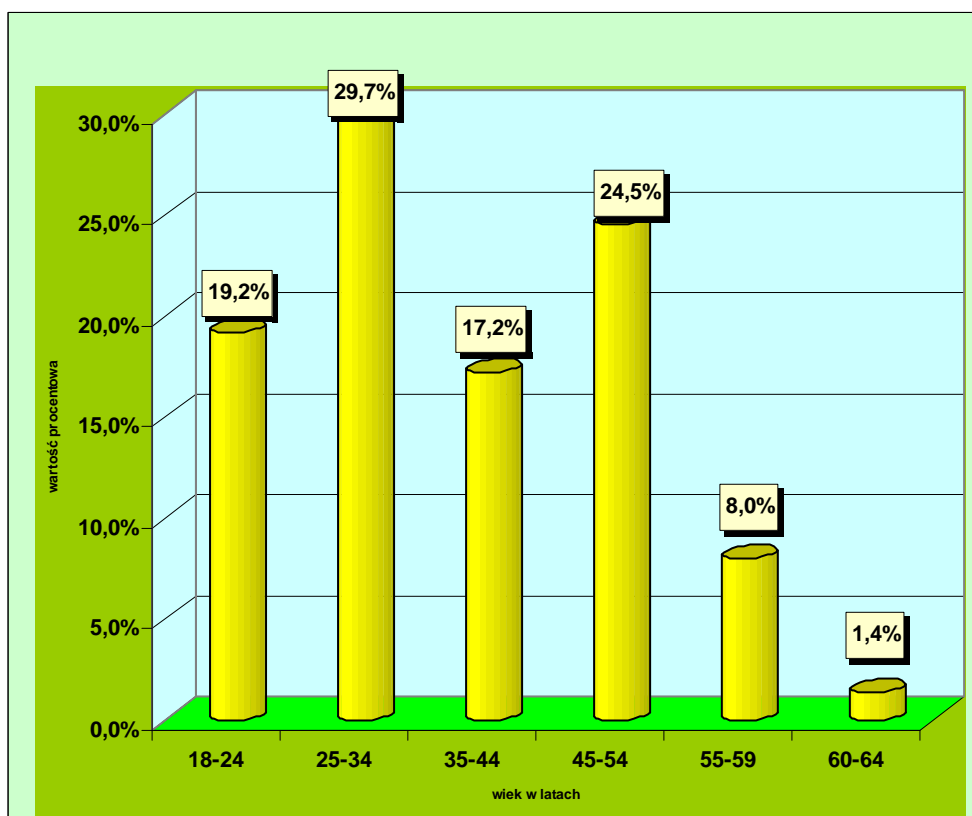
## 7. STRUKTURA BEZROBOCIA

### 7.1. Bezrobotni według wieku

W strukturze bezrobotnych zarejestrowanych na koniec grudnia 2008 roku dominowały osoby w wieku 25-34 lata stanowiąc 29,7% ogółu zarejestrowanych bezrobotnych (tj. 1094 osoby) oraz w wieku 45-54 lata stanowiąc 24,5% ogółu zarejestrowanych bezrobotnych (tj. 903 osoby). Najmniej było bezrobotnych w wieku 60-64 lata - 52 osoby (tj. 1,4% ogółu zarejestrowanych bezrobotnych) oraz w wieku 55-59 – 295 osób (tj. 8% ogółu).

Wykres Nr 10

Bezrobotni według wieku – stan w końcu 2008r.



**Na uwagę zasługuje fakt zapoczątkowanego w 2006r. ciągłego spadku liczby bezrobotnej młodzieży.**



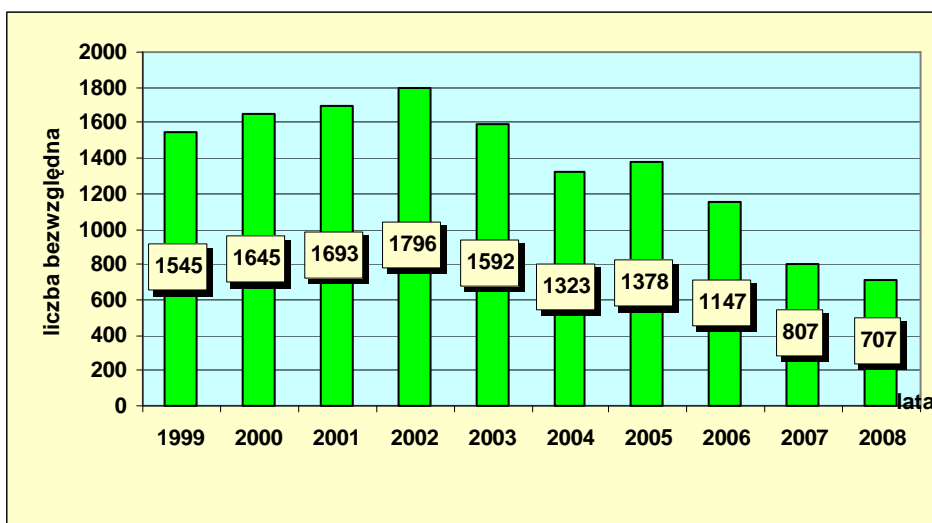
W grudniu 2005r. liczba bezrobotnych w wieku 18-24 lata wynosiła 1378 osób, natomiast w grudniu 2008r. już tylko 707 osób, czyli na przestrzeni niespełna 3 lat liczba ta zmniejszyła się o 671 osób tj. o 48,7%

Nastąpił również spadek udziału osób bezrobotnych w wieku 18-24 lata w ogólnej liczbie zarejestrowanych bezrobotnych z 25,3% w XII 2005r., 23% w XII 2006r., 19,9% w XII 2007r. do 19,2% w grudniu 2008 r.

Powyższa tendencja powodowała w 2008r. duże problemy przy doborze osób na staże.

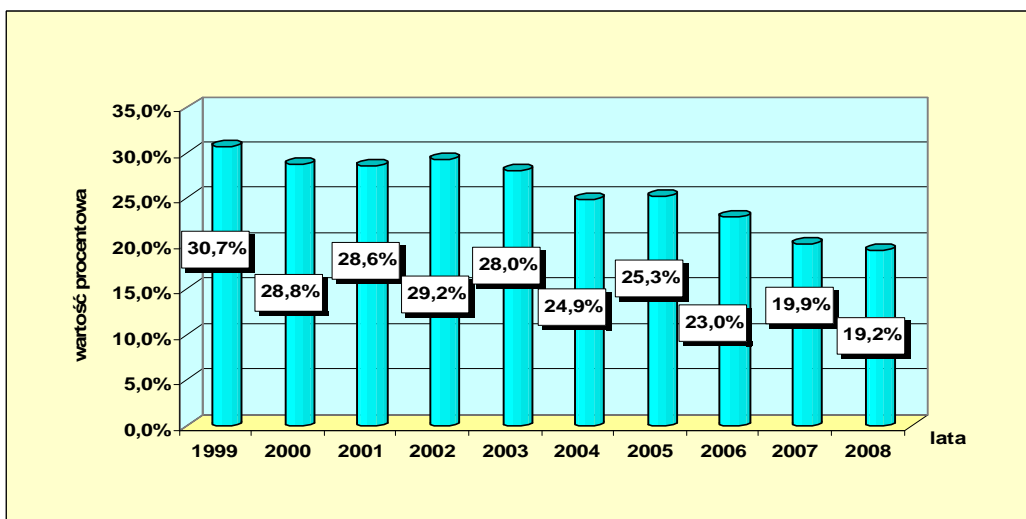
**Wykres Nr 11**

**Bezrobotni w wieku 18-24 lata w latach 1999 - 2008**



**Wykres Nr 12**

**Udział bezrobotnych w wieku 18 - 24 lata w ogólnej liczbie bezrobotnych w latach 1999 - 2008**



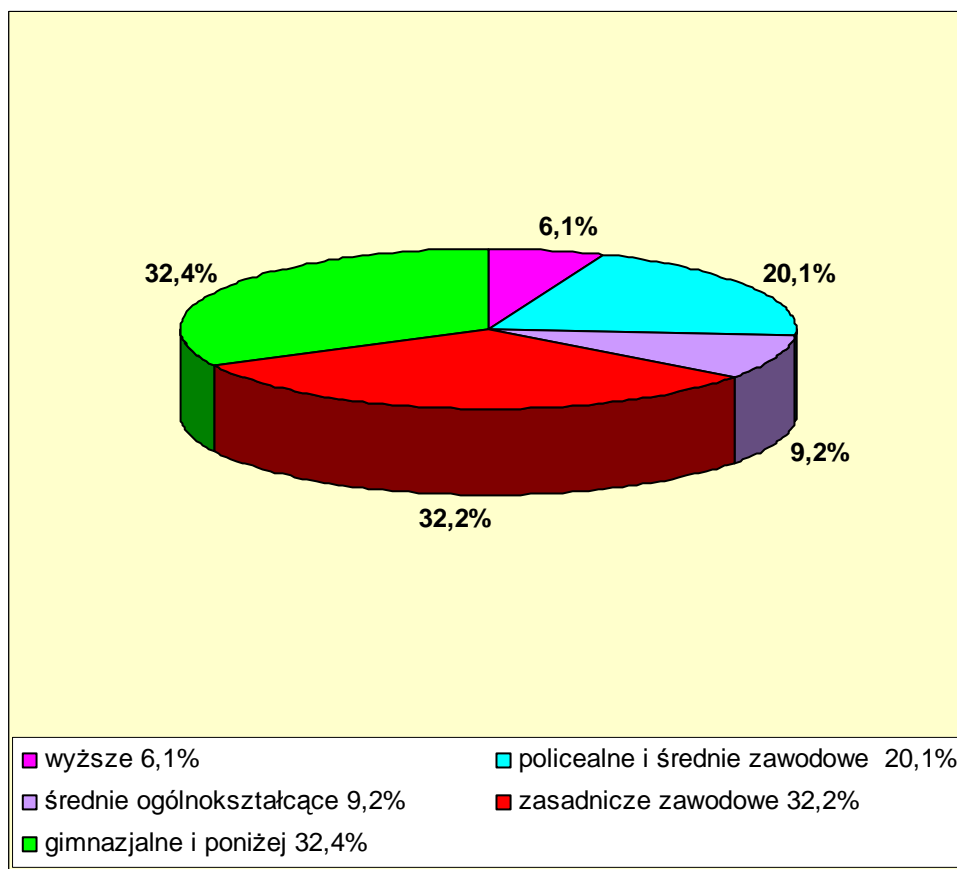
## 7.2. Bezrobotni według poziomu wykształcenia

Nadal struktura lokalnego bezrobocia charakteryzuje się dominacją osób bezrobotnych posiadających wykształcenie gimnazjalne i niższe oraz wykształcenie zasadnicze zawodowe.

W powiecie kozienickim na koniec grudnia zarejestrowanych było 1194 osób tj. 32,4% osób z wykształceniem gimnazjalnym i poniżej, osób z wykształceniem zawodowym było zarejestrowanych 1187 tj. 32,2%. Razem wyżej wymienione osoby stanowią aż 64,6% ogółu zarejestrowanych bezrobotnych. Mały jest odsetek osób z wykształceniem wyższym 6% ogółu zarejestrowanych bezrobotnych (tj. 223 osoby).

Wykres Nr 13

Bezrobotni według poziomu wykształcenia – stan w końcu XII 2008r.



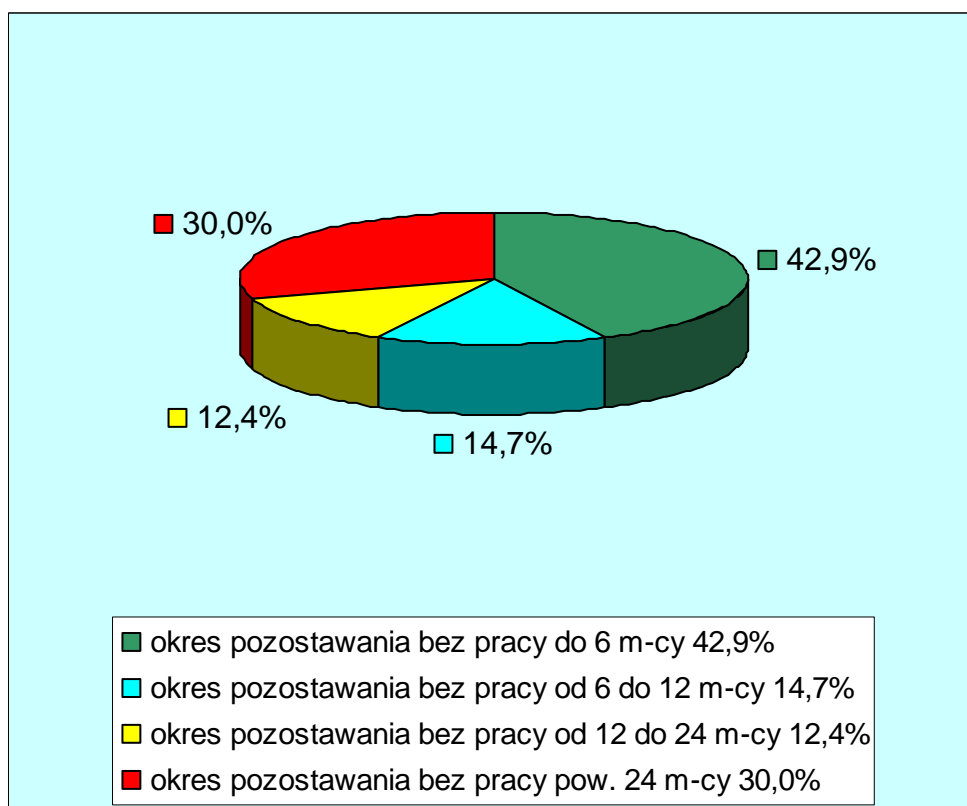
### 7.3. **Bezrobotni według czasu pozostawania bez pracy od dnia ostatniej rejestracji**

Istotną rolę w ponownym zatrudnieniu odgrywa czas pozostawania bez pracy. Osoby długotrwale bezrobotne (zarejestrowane powyżej 12 miesięcy) mają problemy ze znalezieniem pracy z powodu dosyć szybko postępującej dezaktualizacji kwalifikacji zawodowych. Natomiast w przypadku chronicznego bezrobocia powyżej 24 miesięcy pojawiają się dodatkowo bariery psychologiczne takie jak zniechęcenie, apatia, brak wiary w siebie, bierna postawa, które dodatkowo utrudniają osobom bezrobotnym powrót na rynek pracy.

W strukturze lokalnego bezrobocia nadal dominują dwie skrajne kategorie osób bezrobotnych, z przewagą na rzecz tej pierwszej: osoby bezrobotne, które pozostają bez pracy do 6 miesięcy od dnia ostatniej rejestracji (42,9% ogółu) oraz osoby bezrobotne, które pozostają bez pracy powyżej 24 m-cy od dnia ostatniej rejestracji (30%).

#### Wykres Nr 14

**Bezrobotni według czasu pozostawania bez pracy od dnia ostatniej rejestracji**  
– stan w końcu XII 2008r.



#### **7.4. Bezrobotni zamieszkali na wsi**

W strukturze osób bezrobotnych zarejestrowanych w powiecie Kozienskim dominują osoby zamieszkałe na wsi ze względu na rolniczy charakter powiatu.

Na koniec grudnia 2008 roku liczba bezrobotnych zamieszkałych na wsi wynosiła 2663 tj. 72,3% ogółu bezrobotnych. W stosunku do grudnia 2007 roku liczba bezrobotnych zamieszkałych na wsi spadła o 8,8 punktu procentowego tj. o 257 osób.

#### **7.5. Bezrobotni bez prawa do zasiłku**

Na koniec grudnia 2008 r. w powiecie kozienskim było zarejestrowanych 3091 bezrobotnych osób bez prawa do zasiłku tj. 83,9 % ogółu zarejestrowanych. Udział bezrobotnych osób bez prawa do zasiłku w stosunku do grudnia 2007 spadł o 8,2 punktu procentowego. Wśród tej kategorii bezrobotnych zarejestrowanych było 1711 kobiet tj. 55,3% ogółu bezrobotnych bez prawa do zasiłku.

#### **7.6. Bezrobotne kobiety**

Według stanu na dzień 31.12.2008 roku w ewidencji PUP w Kozienskich zarejestrowanych było 1957 kobiet. Stanowiły one 53,1 % ogółu zarejestrowanych w PUP Kozienskich bezrobotnych. Wśród bezrobotnych kobiet:

- 87,4 % nie posiadało prawa do zasiłku,
- 69,2 % zamieszkiwało na wsi,
- 31,9 % dotychczas nie pracowało,
- 65,7 % należało do kategorii długotrwale bezrobotni (pozostających bez pracy ponad 12 miesięcy w ostatnich 24 miesiącach)
- 32,9% to kobiety w przedziale wiekowym 25 - 34 lata
- 30,1% to kobiety z wykształceniem zasadniczym zawodowym

Na przestrzeni 2008 r. pracę podjęło 1010 kobiet. Stanowiły one 51,1 % ogółu bezrobotnych, którzy podjęli pracę w tym okresie.

#### **7.7. Bezrobotni, którzy podjęli pracę**

W 2008r. wyłączono z ewidencji z powodu podjęcia pracy 1975 osób bezrobotnych o 173 osoby mniej niż w 2007r. W roku 2007 pracę podjęło 2148 osób bezrobotnych. Bezrobotne kobiety stanowiły 51,1% ogólnej liczby bezrobotnych, którzy podjęli pracę.

W ramach pracy subsydiowanej zatrudnienie podjęło 255 osoby, w tym w ramach:



- prac interwencyjnych – 87 osób,
- robót publicznych – 96 osób,
- jednorazowych środków na podjęcie działalności gospodarczej – 49 osób (w tym 25 z EFS)
- refundacji kosztów wyposażenia i doposażenia stanowiska pracy – 23 osoby.

### **7.8. Bezrobotni zwolnieni z przyczyn dotyczących zakładu pracy**

W 2008 roku żaden zakład pracy nie zgłosił do Urzędu pracy zwolnień grupowych. Natomiast zarejestrowało się 32 osoby zwolnione z przyczyn dotyczących zakładu pracy.



## 8. USŁUGI RYNKU PRACY.

Usługi rynku pracy wykonywane są na podstawie przepisów ustawy z dnia 20 kwietnia 2004 o promocji zatrudnienia i instytucjach rynku pracy przez publiczne służby zatrudnienia zgodnie ze standardami usług rynku pracy.

Podstawowymi usługami rynku pracy są:

- Pośrednictwo pracy
- Usługi EURES
- Poradnictwo zawodowe i informacja zawodowa
- Organizacja szkoleń

### 8.1. *Pośrednictwo pracy*

Pośrednictwo pracy polega w szczególności na:

- udzielaniu pomocy bezrobotnym i poszukującym pracy w uzyskaniu odpowiedniego zatrudnienia oraz pracodawcom w pozyskaniu pracowników o poszukiwanych kwalifikacjach zawodowych;
- pozyskiwaniu ofert pracy;
- upowszechnianiu ofert pracy, w tym przekazywanie ofert pracy do internetowej bazy ofert pracy;
- udzielaniu pracodawcom informacji o kandydatach do pracy, w związku ze zgłoszoną ofertą pracy;
- informowaniu bezrobotnych i poszukujących pracy oraz pracodawców o aktualnej sytuacji i przewidywanych zmianach na lokalnym rynku pracy;
- inicjowaniu i organizowaniu kontaktów bezrobotnych i poszukujących pracy z pracodawcami;
- współdziałaniu powiatowych urzędów pracy w zakresie wymiany informacji o możliwościach uzyskania zatrudnienia i szkolenia na terenie ich działania;
- informowaniu bezrobotnych o przysługujących im prawach i obowiązkach.

W ramach pośrednictwa pracy w ciągu 2008r. pozyskano 1129 miejsc pracy na podobnym poziomie jak w 2007r. (1225 miejsc pracy), Spośród pozyskanych miejsc pracy 305 to miejsca pracy niesubsydiowanej, a 824 to miejsca pracy subsydiowanej, w tym w ramach:

- prac interwencyjnych - 87



- robót publicznych - 96
- staży - 258
- przygotowania zawodowego - 271
- prac społecznie użytecznych - 89
- doposażenia stanowiska pracy - 23
- miejsc pracy niesubsydiowanej - 305

W 2008r. przeprowadzono 341 wizyt marketingowych, w wyniku których pozyskano 97 niesubsydiowanych miejsc pracy.

Do pracodawców najczęściej współpracujących z Urzędem w zakresie poszukiwania pracowników na wolne miejsca pracy należą:

- Urzędy Gmin Powiatu Kozienickiego
- Darfriut Sp. z o.o. Ryczywół
- Grupa „Prefabet” SA w Świerżach Górnych
- PPUH ALPAR Sp. z o. o.
- Obory w Kozienicach
- Termokor Kozienice Sp. z o. o.
- PKS Sp. z o.o. w Kozienicach

W ramach zgłaszanych wolnych miejsc pracy pracodawcy poszukiwali pracowników w następujących zawodach: ślusarz, magazynier, pracownik szklarni, sprzedawca, robotnik gospodarczy, robotnik budowlany, fryzjer, kierowca samochodów ciężarowych, piekarz, kucharz.

Do najczęściej stawianych przez pracodawców wymagań w ramach zgłaszanych ofert pracy należą: posiadanie doświadczenia na danym stanowisku pracy, posiadanie aktualnych uprawnień, dyspozycyjność, komunikatywność, umiejętność pracy w zespole.

Zorganizowano 15 giełd pracy dla:

- McDonald`s Polska Sp. z o.o. zorganizowano 5 spotkań w celu doboru osób na stanowisko sprzedawca – pracownik restauracji. Zatrudniono 40 osób.
- Agencja Pracy Tymczasowej Start People oddział w Mszczonowie. Zorganizowano 3 spotkania. Pracodawca poszukiwał osób na stanowisko pracownik przy produkcji foteli samochodowych i prądnic oraz osoby do pakowania słodyczy. Zatrudniono 20 osób.
- Hipermarket AUCHAN w Warszawie. Pracodawca poszukiwał osób na stanowiska kasjer, pracownik działu spożywczego, agent ochrony wewnętrznej. W spotkaniu uczestniczyło 14 osób.





- Agencja Pracy Tymczasowej „SECURAL” Sp. z o. o. w Warszawie. Pracodawca poszukiwał pracowników do pracy przy montażu samochodów w fabryce na Żeraniu. Zatrudniono 9 osób.
  - „LIDL Polska” zorganizowano 3 spotkania w celu doboru osób na stanowisko pracownik marketu. Pracę podjęło 8 osób.
  - P.P.H.U. Moris Piotr Gazda w Kozienicach. Pracodawca poszukiwał osób na stanowisko sprzedawca. W spotkaniu uczestniczyło 6 osób, zatrudniono 1 osobę.
- W Powiatowym Urzędzie Pracy w Kozienicach zatrudnionych jest 4 pośredników pracy, w tym 2 pośredników licencjonowanych.

## **8.2. EURES – Europejskie Służby Zatrudnienia**

**EURES** jest programem międzynarodowego pośrednictwa pracy. Ma na celu umożliwienie poszukiwania pracy poza terenem własnego kraju, ułatwienie swobodnego przepływu informacji dotyczących miejsc pracy w Europie. Sieć EURES obejmuje państwa należące do Europejskiego Obszaru Gospodarczego (EOG), w skład którego wchodzi państwa Unii Europejskiej oraz Norwegia, Islandia i Szwajcaria. Z programem Publicznych Służb Zatrudnienia współpracują związki zawodowe, organizacje pracodawców z poszczególnych państw. Projekt koordynuje Komisja Europejska.

W Urzędzie Pracy w Kozienicach można uzyskać informacje dotyczące ofert pracy za granicą. Przekazujemy informacje o warunkach życia w danym kraju, informacje dotyczące prawa pracy. Przekazujemy też adresy internetowe, które mogą pomóc w zdobywaniu informacji.

## **8.3. Poradnictwo zawodowe i informacja zawodowa**

Jednymi z podstawowych usług rynku pracy są poradnictwo zawodowe i informacja zawodowa. **Celem poradnictwa zawodowego jest:**

- Udzielanie pomocy osobom bezrobotnym i poszukującym pracy w wyborze lub zmianie zawodu, zatrudnienia, kierunku kształcenia i szkolenia zawodowego uwzględniając możliwości i sytuację życiową klienta oraz potrzeby rynku pracy,



- Udzielanie pomocy pracodawcom w doborze kandydatów do pracy, w szczególności na udzielaniu informacji i doradztwie w tym zakresie.

Poradnictwo zawodowe jest świadczone w formie grupowej lub w formie porady indywidualnej.

**Grupowe poradnictwo zawodowe** są to zajęcia warsztatowe prowadzone przez doradcę zawodowego, który poprzez realizację określonego programu stymuluje grupę w działaniach zmierzających do uzyskania przyjętych celów. Zajęcia odbywają się w małych grupach przy zastosowaniu aktywizujących technik pracy. W trakcie warsztatów przekazywana jest wiedza z zakresu:

- praw i obowiązków osób bezrobotnych,
- rynku pracy,
- sposobów poszukiwania pracy,
- sporządzania dokumentów aplikacyjnych,
- zasad prowadzenia rozmowy kwalifikacyjnej z pracodawcą.

Osoby uczestniczące w warsztatach są motywowane do aktywnego poszukiwania pracy oraz podwyższania własnej samooceny.

W 2008 roku zorganizowano 7 tur warsztatów aktywnego poszukiwania pracy, w których wzięło udział 66 osób bezrobotnych.

**Indywidualne poradnictwo zawodowe** to spotkanie lub kilka spotkań indywidualnych klienta z doradcą zawodowym, podczas których wspólnie pracują nad rozwiązaniem problemów, które mogą dotyczyć m.in.:

- wyboru drogi zawodowej,
- pozyskania lub zmiany kwalifikacji,
- rozwoju kwalifikacji zawodowych,
- poszukiwania zatrudnienia,
- dostosowania zawodowego do warunków rynku.

W procesie podejmowania decyzji zawodowej doradca stosuje różne metody takie jak: rozmowa, ćwiczenia i zadania, testy zainteresowań i preferencji zawodowych (Miasteczko Zainteresowań Zawodowych, Repertorium Kompetencji Zawodowych), testy zdolności intelektualnych, testy osobowości, testy psychologiczne (KZZ- Kwestionariusz Zainteresowań Zawodowych).

W 2008 r. z rozmowy wstępnej skorzystało 476 osób, z tego 89 osób w ramach projektu systemowego „Wspierajmy Bezrobotnych”. Rozmowa wstępna przeprowadzana jest w sytuacji pierwszego kontaktu doradcy z klientem, w celu



pozyskania informacji o sytuacji zawodowej bezrobotnego lub poszukującego pracy, i ustalenia porady indywidualnej.

Natomiast z indywidualnego poradnictwa zawodowego skorzystało 248 osób, z tego 86 osób w ramach projektu systemowego „Wspierajmy Bezrobotnych” realizowanego w ramach Programu Operacyjnego Kapitał Ludzki.

**Celem informacji zawodowej** jest przekazywanie informacji związanych ze światem pracy, które mogą być wykorzystane w procesie podejmowania decyzji zawodowych, uwzględniających dane o zawodach oraz dotyczące dróg prowadzących do uzyskania kwalifikacji zawodowych i możliwości pozyskiwania pracy.

W Powiatowym Urzędzie Pracy w Koziencach można skorzystać z:

- multimedialnych programów komputerowych: Doradca 2000, Zawody przyszłości, wizje kariery,
- filmów o zawodach,
- przewodników po zawodach,
- klasyfikacja zawodów i specjalności,
- 101 teczek informacji o zawodach,
- ulotek o zawodach,
- filmów instruktażowych m.in. „Autoprezentacja”, „Poczucie własnej wartości”, „Mowa ciała czyli komunikacja niewerbalna”, „Czy nadaje się na przedsiębiorcę”, „Rozmowa wstępna”, „Jak pokonać stres”, „Gdzie i jak szukać pracy”, „Przygotowanie do rozmowy kwalifikacyjnej”
- informacji o rynku pracy, prasy, testów umożliwiających badanie predyspozycji zawodowych, wzorów listów motywacyjnych i życiorysów.
- Krajowe Standardy Klasyfikacji Zawodowych – 24 broszury

W 2008 roku z indywidualnej informacji zawodowej skorzystało 704 osoby ( w tym 104 osoby w ramach projektu systemowego „Wspierajmy bezrobotnych”), a z grupowej informacji zawodowej 157 osób. W ramach grupowej informacji zawodowej zorganizowano 2 spotkania informacyjne:

- Spotkanie informacyjne z młodzieżą szkolną Gimnazjum Nr 1 w Świerżach Górnych. W spotkaniu uczestniczyło około 100 uczniów II i III klasy Gimnazjum. Tematem przewodnim spotkania była sytuacja na lokalnym rynku pracy (oferty pracy); charakterystyka zawodów przyszłości; wybór kierunku kształcenia,



- Spotkanie informacyjne w świetlicy Zakładu Karnego w Żytkowicach, w którym łącznie uczestniczyło 42 mężczyzn.
- Spotkania informacyjne w Sali szkoleń Powiatowego Urzędu Pracy, w których łącznie uczestniczyło 15 osób.

## 9. AKTYWIZACJA OSÓB NIEPEŁNOSPRAWNYCH

Z dniem 01.03.2008r. Powiatowy Urząd Pracy w Kozienicach przejął od Powiatowego Centrum Pomocy Rodzinie w Kozienicach zadania związane z rehabilitacją zawodową osób niepełnosprawnych, zarejestrowanych jako osoby bezrobotne lub poszukujące pracy niepozostające w zatrudnieniu.

Na dzień 31.12.2008 r. w powiecie kozienickim zarejestrowanych było 86 osób niepełnosprawnych posiadających status bezrobotnego. Dodatkowo w ewidencji PUP w Kozienicach zarejestrowanych było 17 osób niepełnosprawnych poszukujących pracy. Pod względem posiadanego stopnia niepełnosprawności struktura niepełnosprawnych osób bezrobotnych i poszukujących pracy kształtowała się następująco:

- Znaczny stopień niepełnosprawności – 6 osób
- Umiarkowany stopień niepełnosprawności – 30 osób
- Lekki stopień niepełnosprawności – 67 osób.

W ramach przejętych od PCPR w Kozienicach zadań, PUP w Kozienicach w 2008r. przyznał 2 zakładom pracy refundację kosztów wyposażenia stanowiska pracy na łączną kwotę 60.000zł, w tym:

- działalność produkcyjna – 1 refundacja dla 2 osób
- działalność publiczna – 1 refundacja dla 1 osoby

W 2008 r. w ramach zadań realizowanych przez PUP w Kozienicach na podstawie ustawy z dnia 27 sierpnia 1997 r. o rehabilitacji zawodowej i społecznej oraz zatrudnieniu osób niepełnosprawnych przeszkolono ze środków PFRON 5 osób zarejestrowanych w tut. Urzędzie jako osoby poszukujące pracy. Były to szkolenia indywidualne w zakresie:

- Organizacja pracy biura i sekretariatu z obsługą programu Płatnik;
- Pracownik administracyjno biurowy;
- Prawo jazdy kat. C;
- Grafika komputerowa;



- Przygotowanie osób z niepełnosprawnością do zatrudnienia w systemie telepracy.

## 10. FORMY AKTYWIZACJI ZAWODOWEJ

**W 2008r. na aktywne formy przeciwdziałania bezrobociu otrzymaliśmy limit w wysokości 5 670 900 PLN, w tym:**

- 1) **3 298 635 PLN** – w ramach środków algorytmowych Funduszu Pracy;
- 2) **1 625 565 PLN** – w ramach projektu systemowego „Wspierajmy bezrobotnych” współfinansowanego przez Unię Europejską w ramach Europejskiego Funduszu Społecznego - Poddziałanie 6.1.3 Programu Operacyjnego Kapitał Ludzki
- 3) **695 700 PLN** – w ramach programu „Mazowsze 2008”
- 4) **51 000 PLN** w ramach programu 45/50 PLUS.

### 10.1. *Przygotowanie zawodowe w miejscu pracy.*

**Przygotowanie zawodowe w miejscu pracy** – oznacza to zdobywanie nowych kwalifikacji lub umiejętności zawodowych poprzez praktyczne wykonywanie zadań zawodowych na stanowisku pracy według ustalonego programu uzgodnionego pomiędzy starostą, pracodawcą i bezrobotnym. Przygotowanie zawodowe trwa nie krócej niż 3 miesiące i nie dłużej niż 6 miesięcy.

W 2008r. Powiatowy Urząd Pracy w Koźienicach podpisał 222 umowy na zorganizowanie przygotowania zawodowego dla 271 osób bezrobotnych. Przygotowanie zawodowe zakończyło 268 osób, z tego 96 osób z ubiegłego roku. Po tej formie aktywnej pracodawcy zatrudnili 80 osób.

Zakłady pracy, w których zorganizowano przygotowanie zawodowe w miejscu pracy dla największej liczby osób:

- Dom Pomocy Społecznej w Koźienicach,
- Urząd Gminy Głowaczów
- Urząd Gminy w Garbatce Letnisko.

Z dniem 01.02.2009r. nowelizacja ustawy z dnia 20 kwietnia 2004r. o promocji zatrudnienia i instytucjach rynku pracy, zlikwidowała tą formę wsparcia.



## 10.2. Staże.

**Staż** – oznacza to nabywanie przez bezrobotnego umiejętności praktycznych do wykonywania pracy przez wykonywanie zadań w miejscu pracy bez nawiązania stosunku pracy z pracodawcą. Staż trwa nie krócej niż 3 miesiące i nie dłużej niż 12 miesięcy. W trakcie przygotowania zawodowego osobie bezrobotnej przysługuje stypendium w wysokości 140% kwoty zasiłku podstawowego.

Staż przeznaczony jest dla młodych bezrobotnych do 25 roku życia oraz bezrobotnych absolwentów szkół wyższych, którzy nie ukończyli 27 roku życia w okresie 12 miesięcy od dnia ukończenia szkoły wyższej.

W 2008r. podpisano 184 umowy na zorganizowanie staży dla 258 osób. Staż zakończyło 276 osób, z tego 185 osób z 2007 roku. Po zakończeniu stażu 63 osoby kontynuują zatrudnienie.

Zakłady pracy, w których zorganizowano staże dla największej liczby osób:

- Komenda Powiatowa Policji w Kozienicach,
- Sąd Rejonowy w Kozienicach,
- Starostwo Powiatowe w Kozienicach
- Urząd Gminy Garbatka Letnisko

**Tabela Nr 3**

**Staże za 2008r. ze względu na źródło finansowania**

Źródło finansowania	Liczba zorganizowanych miejsc pracy	Liczba bezrobotnych podejmujących zatrudnienie	Liczba osób, które zakończyły formę aktywną	Liczba osób, które kontynuują zatrudnienie po formie aktywnej	Wydatkowana kwota na dzień 31.12.2008 r. w PLN
Fundusz Pracy -Algorytm	140	140	246 (z tego 185 osób z ubiegłego roku)	59 ( w tym 25 osób z ubiegłego roku)	1.350.617
Fundusz Pracy - Program „Mazowsze 2008”	32	32	29	3	148.820
Projekt systemowy „Wspierajmy bezrobotnych”	86	86	1	1	448.546
Ogółem	258	258	276	63	1.947.983



### 10.3. Roboty publiczne.

**Roboty publiczne** – jest to zatrudnienie bezrobotnego w okresie nie dłuższym niż 12 miesięcy przy wykonywaniu prac organizowanych przez gminy, organizacje pozarządowe statutowo zajmujące się problematyką: ochrony środowiska, kultury, oświaty, kultury fizycznej i turystyki, opieki zdrowotnej, bezrobocia oraz pomocy społecznej, a także spółki wodne i ich związki, jeżeli prace te są finansowane, lub dofinansowane ze środków samorządu terytorialnego, budżetu państwa, funduszy celowych, organizacji pozarządowych, spółek wodnych i ich związków.

W 2008 roku podpisano 19 umów na roboty publiczne w ramach, których zatrudniono 96 osób. Po zakończeniu robót publicznych na dalszy okres zatrudniono 37 osób. Roboty publiczne były organizowane między innymi w:

- Urzędach Gmin,
- Urzędzie Miejskim,
- Rejonowym Związku Spółek Wodnych.

**Tabela Nr 4**

**Roboty publiczne za 2008r. ze względu na źródło finansowania**

Źródło finansowania	Liczba zorganizowanych miejsc pracy	Liczba bezrobotnych podejmujących zatrudnienie	Liczba osób, które zakończyły formę aktywną	Liczba osób, które kontynuują zatrudnienie po formie aktywnej	Wydatkowana kwota na dzień 30.06.2008 r. w PLN
Fundusz Pracy -- Algorytm	65	70	72 (14 z roku ubiegłego)	26	374.197
Fundusz Pracy - Program „Mazowsze 2008”	26	26	26	11	106.792
<b>Ogółem</b>	<b>91</b>	<b>96</b>	<b>98</b>	<b>37</b>	<b>480.989</b>





#### 10.4. Prace interwencyjne.

**Prace interwencyjne** jest to zatrudnienie bezrobotnego przez pracodawcę, które nastąpiło w wyniku umowy zawartej ze starostą i ma na celu wsparcie osób będących w szczególnej sytuacji na rynku pracy, o których mowa w art. 49 ustawy o promocji zatrudnienia i instytucjach rynku pracy.

Prace interwencyjne organizują pracodawcy, czyli jednostki organizacyjne, chociażby nie posiadały osobowości prawnej, a także osoby fizyczne, jeżeli zatrudniają co najmniej jednego pracownika. Wysokość refundacji jaką otrzymuje pracodawca określona jest w umowie zawartej z urzędem pracy.

W 2008 roku podpisano 48 umów na prace interwencyjne, w ramach których zatrudniono 87 osób. Zakłady, w których zatrudniono najwięcej osób w ramach prac interwencyjnych:

- Zespół Szkół i Placówek Oświatowych w Magnuszewie,
- Starostwo Powiatowe w Kozienicach,
- Publiczny Żłobek Miejski w Kozienicach.

**Tabela Nr 5**

**Prace interwencyjne w 2008r. ze względu na źródło finansowania**

Źródło finansowania	Liczba zorganizowanych miejsc pracy	Liczba bezrobotnych podejmujących zatrudnienie	Liczba osób, które zakończyły formę aktywną	Liczba osób, które kontynuują zatrudnienie po formie aktywnej	Wydatkowana kwota na dzień 30.06.2008 r. w PLN
Fundusz Pracy -- Algorytm	76 w tym 6 na program „Praca i środowisko”	79 w tym 7 osób na program „Praca i środowisko”	85 (w tym 42 osoby z ubiegłego roku)	51	277.378
Fundusz Pracy - Program „Mazowsze 2008”	8	8	7	5	21.099
<b>Ogółem</b>	<b>84</b>	<b>87</b>	<b>92</b>	<b>56</b>	<b>298.477</b>





## 10.5. Szkolenia.

**Szkolenie** oznacza to pozaszkolne zajęcia mające na celu uzyskanie, uzupełnienie lub doskonalenie umiejętności i kwalifikacji zawodowych lub ogólnych, potrzebnych do wykonywania pracy, w tym umiejętności poszukiwania zatrudnienia. W trakcie szkolenia przysługuje osobie bezrobotnej dodatek szkoleniowy w wysokości 20% kwoty zasiłku podstawowego, z wyjątkiem osób bezrobotnych do 25 roku życia, którym przysługuje w trakcie szkolenia stypendium szkoleniowe w wysokości 40% kwoty zasiłku podstawowego.

W 2008r. przeszkolono łącznie 246 osób ( z tego osób 10 osób było na 2 szkoleniach). Szkolenia zakończyło 247 osób, z tego 5 z roku ubiegłego. Po ukończeniu szkolenia 85 osób podjęło zatrudnienie, z tego 36 z ubiegłego roku.

### Algorytm

Na szkolenia indywidualne skierowano 38 osób w tym:

- prawo jazdy kat. C, C+E, D
- Kurs dla kandydatów na instruktorów nauki jazdy kat. B
- Instruktor rekreacji ruchowej – specjalność fitness
- Zbrojarz- betoniarz
- Przewóz rzeczy
- Operator koparko-ładowarki kl. III
- Transport drogowy taksówką
- Kurs na licencję I stopnia pracownika ochrony fizycznej

Najbardziej popularnym szkoleniem było prawo jazdy kat. C,C+E, D

Na szkolenia grupowe skierowano 40 osób, w tym:

- Bukieciarstwo artystyczne – układanie roślin – 15 os.
- Nowoczesne metody wykończeniowe w budownictwie – 10 os.
- Księgowość komputerowa – 15 os.

Program „Mazowsze 2008” szkolenie rozpoczęło i zakończyło 36 osób. Na szkolenia indywidualne skierowano 2 osoby, w tym:

- Kurs podstawowy na przewóz rzeczy
- ABC przedsiębiorczości



Na szkolenia grupowe skierowano 34 osoby, w tym:

- Kasy fiskalne +HACCP – 20 os.
- Organizacja pracy biura i sekretariatu z obsługą programu Płatnik – 14 os.

### Program 40/50 PLUS

- Catering – organizacja i obsługa imprez okolicznościowych – 10 os.

Szkolenia z Projektu systemowego „Wspierajmy bezrobotnych” – PO KL Poddziałanie 6.1.3 będą opisane w informacji o projekcie.

*Tabela Nr 6*

*Szkolenia za 2008r. ze względu na źródło finansowania*

Źródło finansowania	Liczba osób rozpoczynających szkolenie	Liczba bezrobotnych podejmujących zatrudnienie po szkoleniu	Wydatkowana kwota na dzień 30.06.2008 r.
Fundusz Pracy --Algorytm	78	67 z tego 36 z ubiegłego roku	167.489
Fundusz Pracy - Program „Mazowsze 2008”	36	4	31.897
Projekt systemowy „Wspierajmy bezrobotnych” – PO KL Poddziałanie 6.1.3	122 (z tego 10 osób było na 2 szkoleniach)	13	339.849
Program 45/50 PLUS	10	1	20.428
Ogółem	246 (z tego 10 osób było na 2 szkoleniach)	85	559.663



## **10.6. Jednorazowe środki na podjęcie działalności gospodarczej.**

Osobom bezrobotnym mogą być przyznane jednorazowo środki z Funduszu Pracy na podjęcie działalności gospodarczej, w tym na pokrycie kosztów pomocy prawnej, konsultacji i doradztwa związanych z podjęciem tej działalności, w wysokości określonej w umowie - nie wyższej jednak niż 5-krotna wysokość przeciętnego wynagrodzenia. Osoby bezrobotne, które otrzymały jednorazowe środki na podjęcie działalności gospodarczej są zobowiązane do prowadzenia tej działalności przez okres minimum 12 miesięcy.

W 2008 roku ze środków Funduszu Pracy przyznano jednorazowo środki na podjęcie działalności gospodarczej dla 49 osób bezrobotnych (z tego 17 osobom z algorytmu i 7 osobom w ramach Programu Mazowsze 2008, 25 osobom z Projektu systemowego „Wspierajmy bezrobotnych” – PO KL Poddziałanie 6.1.3 ), w tym na:

- działalność handlową – dla 11 osób
- działalność usługową – dla 38 osób

## **10.7. Dofinansowanie wyposażenia miejsca pracy.**

Starosta może zrefundować ze środków Funduszu Pracy podmiotowi prowadzącemu działalność gospodarczą koszty wyposażenia lub doposażenia stanowiska pracy dla skierowanego bezrobotnego w wysokości określonej w umowie, nie wyższej jednak niż 5-krotnej wysokości przeciętnego wynagrodzenia.

W 2008r. refundacje kosztów wyposażenia i doposażenia stanowisk pracy przyznano 10 podmiotom gospodarczym, w tym:

- działalność produkcyjna – 2 refundacja
- działalność usługowa – 5 refundacje
- działalność handlowa – 3 refundacje.

W ramach wyposażenia i doposażenia stanowisk pracy utworzono 12 miejsc pracy, w ramach których zaktywizowano 23 osoby.



## **10.8. Prace społecznie użyteczne**

**Prace społecznie użyteczne** są to prace wykonywane przez bezrobotnych bez prawa do zasiłku na skutek skierowania przez starostę, organizowane przez gminę w jednostkach organizacyjnych pomocy społecznej, organizacjach lub instytucjach statutowo zajmujących się pomocą charytatywną lub na rzecz społeczności lokalnej.

Prace społecznie użyteczne mogą wykonywać osoby bezrobotne bez prawa do zasiłku, korzystające jednocześnie ze świadczeń z pomocy społecznej. Prace te wykonywane są na terenie gminy, w której osoby bezrobotne zamieszkują lub przebywają, w wymiarze 10 godzin tygodniowo za wynagrodzeniem co najmniej 6 zł za każdą godzinę wykonywania prac społecznie użytecznych.

Wykonanie prac społecznie użytecznych odbywa się na podstawie porozumienia zawartego między Starostą, a gminą, na rzecz której prace społecznie użyteczne są wykonywane.

W 2008 roku zainteresowanie organizacją prac społecznie użytecznych wykazała gmina Kozienice 66 miejsc pracy i gmina Magnuszew – 6 miejsc pracy, a zatrudniono 89 osób

W ramach prac społecznie użytecznych wykonano m. in.:

- prace przy utrzymaniu czystości terenów i obiektów komunalnych,
- prace remontowo- renowacyjne obiektów komunalnych,
- prace administracyjne i gospodarcze w placówkach wychowawczych i oświatowych.

## **10.9. Dodatki aktywizacyjne**

Dodatek aktywizacyjny przysługuje osobie bezrobotnej posiadającej prawo do zasiłku, jeżeli:

- w wyniku skierowania przez powiatowy urząd pracy podjęła zatrudnienie w niepełnym wymiarze czasu pracy obowiązującym w danym zawodzie lub służbie i otrzymuje wynagrodzenie niższe od minimalnego wynagrodzenia za pracę;
- z własnej inicjatywy podjęła zatrudnienie lub inną pracę zarobkową.



W 2008r. prawo do dodatków aktywizacyjnych nabyło 137 osób bezrobotnych. Wszystkie te osoby podjęły pracę z własnej inicjatywy. Na koniec grudnia 2008r. nadal uprawnionych do dodatków aktywizacyjnych było 52 osoby.

## 11. KLUB PRACY

W związku z wprowadzeniem nowych standardów w 2008 r. w naszym Urzędzie odbyły się pierwsze zajęcia w klubie pracy. W Urzędzie zatrudniony jest lider klubu pracy.

Klub pracy jest miejscem, w którym odbywają się szkolenia oraz zajęcia aktywizacyjne z zakresu umiejętności aktywnego poszukiwania pracy. Szkolenia te są przeznaczone dla bezrobotnych lub poszukujących pracy, w tym w szczególności dla tych, które:

- nie posiadają doświadczenia w poszukiwaniu pracy;
- utraciły motywację do poszukiwania pracy w związku z długotrwałym niepowodzeniem w jej poszukiwaniu;
- chcą powrócić na rynek pracy po długim okresie braku aktywności zawodowej.

W klubie Pracy uczestnicy:

- poznają podstawowe zagadnienia dotyczące rynku pracy i mechanizmy, które nim rządzą,
- dokonują analizy lokalnego rynku pracy,
- określają swoją sylwetkę zawodową oraz dokonują bilansu swoich mocnych i słabych stron,
- dopasowują swoje kwalifikacje, umiejętności oraz predyspozycje do oferty rynku,
- podejmują decyzje dotyczące swojej przyszłości zawodowej,
- nabywają wiedzę z zakresu technik i metod poszukiwania pracy stosując je w praktyce,
- nawiązują kontakty pomocne w znalezieniu zatrudnienia,
- korzystają z wyposażenia Klubu Pracy.



## 12. STRUKTURA WYDATKÓW FUNDUSZU PRACY W 2008R.

W 2008r. z Funduszu Pracy wydatkowano kwotę **7.593.831,10** PLN, w tym na aktywne formy przeciwdziałania bezrobociu wydano **4.036.080,70** PLN, co stanowi **53,1%** ogółu wydatków z Funduszu Pracy.

*Tabela Nr 7*

*Struktura wydatków Funduszu Pracy w 2008 roku*

<b>Rodzaj wydatku</b>	<b>Kwota wydatku w zł</b>	<b>Procentowy udział</b>
<b>Aktywne formy przeciwdziałania bezrobociu</b>	<b>4 036 080,70</b>	<b>53,14%</b>
<b>Zasiłki dla bezrobotnych</b>	<b>2 393 939,86</b>	<b>31,52%</b>
<b>Zasiłek transferowy</b>	<b>5 802,40</b>	<b>0,08%</b>
<b>składka ZUS</b>	<b>595 771,59</b>	<b>7,85%</b>
<b>Pozostałe wydatki (opłaty pocztowe, prowizje bankowe, koszty systemu informatycznego, szkolenia pracowników, dodatki do wynagrodzeń pracowników, partnerstwo lokalne)</b>	<b>473 479,65</b>	<b>6,24%</b>
<b>Dodatki aktywizacyjne</b>	<b>82 215,70</b>	<b>1,08%</b>
<b>Stypendium za okres nauki</b>	<b>6 541,20</b>	<b>0,09%</b>
<b>Ogółem</b>	<b>7 593 831,10</b>	<b>100,00%</b>



**Tabela nr 8**

**Wydatki na aktywne formy przeciwdziałania bezrobociu według rodzaju wsparcia w 2008r.**

Forma wsparcia	Łączne wydatki poniesione w ramach Funduszu Pracy (algorytm) oraz programu Mazowsze 2008 i programu 45/50 PLUS	Fundusz Pracy (algorytm)	Program Mazowsze 2008 (program krajowy)	Program 45/50 PLUS	Poddziałanie 6.1.3 PO KL Projekt Systemowy „Wspierajmy Bezrobotnych”  (wkład własny* + kwota dofinansowania**)	Suma
Kolumna A	Kolumna B (suma: Kol.C+D+E)	Kolumna C	Kolumna D	Kolumna E	Kolumna F	Kolumna G (suma Kol. B+F)
Szkolenia	219 814	167 489	31 897	20 428	339 849	559 663
Prace interwencyjne	298 477	277 378	21 099	X	X	298 477
Roboty publiczne	480 989	374 197	106 792		X	480 989
Jednorazowe środki na podjęcie działalności gospodarczej	317 000	223 000	94 000	X	345 000	662 000
Refundacja kosztów wyposażenia i doposażenia stanowisk pracy	133 000	91 000	42 000	X	X	133 000
Stáže	1 499 437	1 350 617	148 820	X	448 546	1 947 983
Zwrot kosztów dojazdu do pracy i zakwaterowania	35 126	35 126	X		X	35 126
prace społecznie użyteczne	82 823	82 823	X		X	82 823
Przygotowanie zawodowe	969 414	690 348	248 958	30 108	477 249	1 446 663
<b>Ogółem</b>	<b>4 036 080</b>	<b>3 291 978</b>	<b>693 566</b>	<b>50 536</b>	<b>1 610 644</b>	<b>5 646 724</b>

\* wkład własny to Fundusz Pracy w dyspozycji powiatu

\*\* kwota dofinansowania to Fundusz Pracy w dyspozycji samorządu województwa



**POWIATOWY URZĄD PRACY  
W KOZIENICACH**

ul. Zdżiczów 1, 26-900 Koziennice  
tel. (048) 6146699, tel./fax (048) 6146691  
www.pupkoziennice.pl



Projekt  
współfinansowany  
przez Unię Europejską  
w ramach  
Europejskiego  
Funduszu  
Społecznego

UNIA EUROPEJSKA  
EUROPEJSKI  
FUNDUSZ SPOŁECZNY



### **13.PROJEKT SYSTEMOWY „WSPIERAJMY BEZROBOTNYCH”**

**Projekt „Wspierajmy Bezrobotnych”** realizowany jest w ramach Programu Operacyjnego Kapitał Ludzki – Działanie 6.1 Poprawa dostępu do zatrudnienia oraz wspieranie aktywności zawodowej w regionie Poddziałanie 6.1.3 Poprawa zdolności do zatrudnienia oraz podnoszenie poziomu aktywności zawodowej osób bezrobotnych.

Umowa o dofinansowanie realizacji projektu systemowego została zawarta na okres od 01.01.2008r. do 31.12. 2013r.

Wartość projektu w 2008r. wyniosła 1 640 016 PLN, z tego kwota dofinansowania z Europejskiego Funduszu Społecznego stanowiła 1 394 014 PLN (85% wartości projektu), natomiast wkład własny Funduszu Pracy stanowił 246 002 PLN (15% wartości projektu).

Głównym celem projektu jest podniesienie poziomu aktywności zawodowej oraz zdolności do zatrudnienia osób bezrobotnych z powiatu koziennickiego poprzez zastosowanie kompleksowych działań aktywizacyjnych w ramach usług i instrumentów rynku pracy.

Projekt skierowany jest do osób, które są zarejestrowane jako osoby bezrobotne w Powiatowym Urzędzie Pracy w Koziennicach, w tym przede wszystkim do osób będących w szczególnej sytuacji na rynku pracy, wymienionych w art. 49 ustawy z dnia 20 kwietnia 2004r. o promocji zatrudnienia i instytucjach rynku pracy (Dz. U. z 2004 Nr 99, poz. 1001 z późn. zm.), w tym w szczególności:

- ✓ bezrobotnych do 25 roku życia,
- ✓ bezrobotnych długotrwale,
- ✓ bezrobotnych kobiet, które nie podjęły zatrudnienia po urodzeniu dziecka,
- ✓ bezrobotnych powyżej 50 roku życia,



**POWIATOWY URZĄD PRACY  
W KOZIENICACH**

ul. Dziedziców 1, 26-900 Koziennice  
tel. (048) 6146699, tel./fax (048) 6146691  
[www.pupkoziennice.pl](http://www.pupkoziennice.pl)



- ✓ bezrobotnych bez kwalifikacji zawodowych,
- ✓ bezrobotnych bez doświadczenia zawodowego,
- ✓ bezrobotnych bez wykształcenia średniego,
- ✓ bezrobotnych samotnie wychowujących co najmniej jedno dziecko do 18 roku życia.

**W okresie od stycznia do grudnia 2008r. wsparciem w ramach projektu systemowego „Wspierajmy bezrobotnych” zostało objęte 325 osób bezrobotnych, w tym w ramach:**

- staży – 87 osób,
- przygotowania zawodowego w miejscu pracy – 104 osoby,
- szkoleń grupowych – 102 osoby, w tym:
  - ✓ „Spawanie metodą MAG/135 i TIG/141 - 18 osób,
  - ✓ „Kosmetyka, wizaż, stylizacja paznokci” - 15 osób,
  - ✓ „Pracownik administracyjno-biurowy z obsługą komputera i modułem nauki języka angielskiego” - 15 osób,
  - ✓ „Magazynier – sprzedawca z obsługą komputera i wózka jezdniowego + HACCP” – 14 osób,
  - ✓ „Masaż klasyczny i leczniczy” - 16 osób,
  - ✓ „Dekorator wnętrz z florystyką” - 12 osób,
  - ✓ „Fryzjer – stylistka” - 12 osób.
- szkoleń indywidualnych pod potrzeby bezrobotnych – 20 osób,
- przyznania jednorazowo środków na podjęcie działalności gospodarczej – 25 osób,
- informacji zawodowej – 104 osoby,
- poradnictwa zawodowego – 86 osób,
- pośrednictwa pracy – 92 osoby.

Udział w projekcie systemowym przyczynił się również do osiągnięcia założonych w projekcie rezultatów miękkich wśród uczestników projektu, takich jak:

- zwiększenia wiary i zaufania we własne umiejętności,
- wzrost pewności siebie,
- wzrost mobilności zawodowej,
- wzrost motywacji do aktywnego poszukiwania pracy,
- wzrost samooceny,



- zdobycie umiejętności korzystania z technologii informacyjnych,
- wzrost aspiracji zawodowych i osobistych,
- zdobycie umiejętności komunikacyjnych.

Do dnia 31.12.2008r. - 196 osób bezrobotnych zakończyło udział w projekcie zgodnie z zaplanowaną ścieżką wsparcia, natomiast 13 osób przerwało udział w projekcie, w tym 7 osób przerwało udział w projekcie z powodu podjęcia pracy.

Spośród ogółu osób bezrobotnych, które zakończyły udział w projekcie systemowym w 2008r. – 39 osób bezrobotnych podjęło zatrudnienie w ciągu 1 miesiąca od dnia zakończenia udziału w projekcie, natomiast po upływie 3 miesięcy od zakończenia udziału w projekcie wyrejestrowanych z powodu podjęcia pracy było 10 uczestników projektu.

116 osób bezrobotnych, które rozpoczęło udział w projekcie systemowym w 2008r. kontynuować będzie swój udział również w 2009r. w ramach następujących form wsparcia:

- Staż – 80 osób,
- Przygotowanie zawodowe – 36 osób.

**W 2008r. poniesiono w projekcie systemowym wydatki na łączną kwotę 1 625 055,82 zł. Stanowiły one 99,09% całego budżetu projektu.**

Na aktywne formy wsparcia osób bezrobotnych typu staże, przygotowanie zawodowe, szkolenia oraz jednorazowe środki na podjęcie działalności gospodarczej wydatkowano w ramach projektu systemowego w 2008r. kwotę 1.610.643,53 zł, stanowiła ona 99% ogólnej kwoty wydatków poniesionych w projekcie.



W 2009r. Powiatowy Urząd Pracy w Koźienicach ponownie przystąpi do naboru wniosków o dofinansowanie realizacji projektu systemowego, którego ogłoszenie zaplanowane jest przez Wojewódzki Urząd Pracy w Warszawie w miesiącu lutym 2009r.



**Na zdjęciach uczestniczki szkolenia „Kosmetyka, wizaż, stylizacja paznokci”,  
które odbyło się w Sali konferencyjnej KCKRIS w Koźienicach.**

## 14. PROGRAMY REALIZOWANE W RAMACH ŚRODKÓW KRAJOWYCH.

### 14.10. „Program Mazowsze 2008 r.”

Program realizowany był na terenie powiatu kozienickiego w okresie od 01.05.2008r. do 31.12.2008 r. Głównym celem projektu była aktywizacja zawodowa osób bezrobotnych, poprzez działania wspierające samozatrudnienie oraz działania mające na celu m. in. uzyskanie nowych kwalifikacji i nabycie doświadczenia zawodowego. Projekt adresowany był do osób bezrobotnych zarejestrowanych w tut. Urzędzie, a w szczególności do osób bezrobotnych znajdujących się w szczególnej sytuacji na rynku pracy. Łącznie w ramach programu Mazowsze zaktywizowano 162 osoby, z tego:

- 36 osób w ramach szkoleń
- 32 osoby w ramach staży
- 50 osób w ramach przygotowania zawodowego
- 8 osób w ramach prac interwencyjnych
- 26 osób w ramach robót publicznych
- 3 osoby w ramach wyposażenia i doposażenia stanowiska pracy
- 7 osób otrzymało jednorazowe środki na podjęcie działalności gospodarczej.

### 14.11. „Praca i Środowisko”

Program „Praca i środowisko” realizowany był od 01.06.2008r. do 31.12.2008r. Był to program wykonywania robót konserwacyjnych urządzeń melioracji podstawowych na terenie województwa mazowieckiego przy wykorzystaniu zatrudnienia osób bezrobotnych w ramach prac interwencyjnych. Na przestrzeni 2008 roku w programie uczestniczyło 7 osób, zgodnie z zapotrzebowaniem Wojewódzkiego Zarządu Melioracji i Urządzeń Wodnych w Warszawie.



#### **14.12. „Program 45/50 PLUS”**

W projekcie 45/50 PLUS realizowanym dla osób po 45 roku życia udział wzięła 10 osobowa grupa kobiet. Głównym celem niniejszego programu było udzielenie wsparcia osobom bezrobotnym po 45 roku życia ze szczególnym uwzględnieniem osób powyżej 50 roku życia. Osoby te ze względu na swój wiek mają trudności w znalezieniu zatrudnienia. W ramach aktywizacji zawodowej tych osób zorganizowano szkolenie grupowe połączone z programem przygotowania zawodowego w miejscu pracy. Szkolenie zostało poprzedzone zostało trzydniowymi warsztatami prowadzonymi przez doradcę zawodowego w ramach Indywidualnego Planu Działania. Następnie kobiety w dniach 12-26 sierpnia 2008 r. odbyły szkolenie „Catering-organizacja i obsługa imprez okolicznościowych”. Głównym celem szkolenia było uzyskanie praktycznej wiedzy z zakresu cateringu i obsługi imprez okolicznościowych, serwowania posiłków. Po ukończonym szkoleniu osoby odbyły przygotowanie zawodowe. I tak 6 kobiet w zawodzie kucharza, 3 w zawodzie sprzedawcy i 1 intendenta.



## 16. KOZIENICKIE PARTNERSTWO LOKALNE



Ustawa o promocji zatrudnienia i instytucjach rynku pracy z dnia 20 kwietnia 2004r. włączyła instytucje partnerstwa lokalnego do instytucji rynku pracy jako realizujące inicjatywy partnerów rynku pracy, tworzone na rzecz realizacji zadań określonych ustawą i wspierane przez organy samorządu terytorialnego.

Partnerstwo lokalne jest platformą współpracy pomiędzy różnorodnymi partnerami, którzy wspólnie w sposób usystematyzowany, trwałe i z wykorzystaniem innowacyjnych metod oraz środków planują, projektują, wdrażają i realizują określone działania i inicjatywy, których celem jest rozwój lokalnego środowiska społeczno – gospodarczego i budowa tożsamości lokalnej wśród członków danej społeczności.<sup>11</sup>

Partnerstwo lokalne zaczyna być często postrzegane jako element koordynacji polityki rynku pracy w regionie, powiecie, gminie. Uprawnione jest również traktowanie partnerstwa lokalnego jako istotnego uzupełnienia oferty publicznych służb zatrudnienia.<sup>12</sup>

Kozienickie Partnerstwo Lokalne zostało poprzedzone konferencją promującą, zorganizowaną w dniu 12.02.2008r. w Kozienicach w restauracji „Kaskada” pn. **„Partnerskie inicjatywy na rzecz rozwoju powiatu”**.

Celem konferencji było przedstawienie potrzeby rozwijania dialogu społecznego i włączania partnerów społecznych do działań na rynku pracy, a także możliwości wdrażania partnerstwa lokalnego na rzecz ożywienia gospodarczego powiatu.

---

<sup>11</sup> Przez współpracę do sukcesu. Partnerstwo Lokalne na rynku pracy., pod redakcją zespołu w składzie: A. Sobolewski, R. Krzewicka, G. Och, J. Olszowska-Urban, J. Piekutowski, G. Podławiak, T. Sobolewski, Ministerstwo Pracy i Polityki Społecznej Departament Rynku Pracy, Biblioteczka Rynku Pracy, Warszawa, 2007, str. 10

<sup>12</sup> Partnerstwo lokalne. Dobre praktyki w budowaniu partnerstwa na rzecz zatrudnienia i nowoczesnego rynku pracy, K. Tęczar, J. Dubajka, Międzynarodowe Centrum partnerstwa Partners Network, Kraków 2007, str. 23





W spotkaniu wzięło udział 40 osób będących przedstawicielami samorządu powiatowego i gminnego, jednostek samorządu terytorialnego, placówek oświatowych, lokalnego biznesu oraz instytucji rynku pracy, w tym m. in. publicznych służb zatrudnienia oraz organizacji pozarządowych, którzy bardzo pozytywnie ocenili działania Powiatowego Urzędu Pracy w Kozienicach w tym zakresie, co zaowocowało kontynuacją działań na rzecz stworzenia partnerstwa lokalnego w powiecie kozienickim.

**Kozienickie Partnerstwo Lokalne powstało z inicjatywy Powiatowego Urzędu Pracy w Kozienicach pod patronatem Starosty Kozienickiego Pana Janusza Stąpora.**

**Kozienickie Partnerstwo Lokalne obejmowało w 2008r. cykl pięciu konferencji prowadzonych w formie warsztatowej, poświęconych:**

- **I Konferencja – „Składnikom środowiska gospodarczego na terenie powiatu kozienickiego” /27 maj 2008r. – Tawerna Stawiska – Gmina Garbatka Letnisko/**
- **II Konferencja – „Analizie zasad ożywienia gospodarczego i tworzenia miejsc pracy na terenie powiatu kozienickiego” /19 czerwiec 2008r. – Restauracja „Sarmacka” w Mniszewie – Gmina Magnuszew/**
- **III Konferencja – „Tworzeniu projektów rozwoju gospodarczego w celu tworzenia nowych miejsc pracy na terenie powiatu kozienickiego” /16 wrzesień 2008r. – Zajazd u Jankiela – Gmina Grabów nad Pilicą/**
- **IV Konferencja – „Opracowaniu projektów rozwoju gospodarczego w celu tworzenia nowych miejsc pracy oraz przygotowaniu ich do oceny” /17 październik 2008r. – Dom Przyjęć „Rycerski” w Janowie – Gmina Kozienice/**
- **V Konferencja – „Ocenie i wyborze projektów gospodarczych mających na celu tworzenie miejsc pracy na terenie powiatu kozienickiego” /10 grudzień 2008r. – Dom Przyjęć „Rycerski” w Janowie – Gmina Kozienice/.**



**Celem tych konferencji było zainicjowanie trwałego partnerstwa na rzecz ożywienia gospodarczego powiatu kozienickiego oraz poprawy sytuacji na lokalnym rynku pracy.**

Konferencje Kozienickiego Partnerstwa Lokalnego prowadzone były przez wybitnego eksperta w tej dziedzinie Panią Jadwigę Olszowską –Urban - Prezesa Międzynarodowego Centrum Partnerstwa „Partners Network” z siedzibą w Krakowie. Gospodarzem wszystkich konferencji był Dyrektor Powiatowego Urzędu Pracy w Kozienicach Pan Arkadiusz Nowakowski.

Każda z konferencji odbywała się na terenie innej gminy powiatu kozienickiego. Na każdej z konferencji przedstawiciele poszczególnych gmin Powiatu Kozienickiego przedstawiali prezentacje dotyczące danej gminy. Tym samym dążyliśmy do stworzenia możliwości promocji poszczególnych gmin Powiatu Kozienickiego w zakresie ich walorów turystycznych i gospodarczych, sukcesów i problemów z jakimi się borykają.

Każda z konferencji zgromadziła średnio 100 osób - przedstawiciele samorządu powiatowego i gminnego, instytucji publicznych, biznesu, organizacji pozarządowych, placówek oświatowych, instytucji finansowych.

W trakcie Kozienickiego Partnerstwa Lokalnego uczestnicy konferencji mieli okazję zapoznać się z:

1. Założeń Programu Operacyjnego Kapitał Ludzki – prezentacja pracownika Ministerstwa Rozwoju Regionalnego Pana Pawła Zduna;
2. Założeń Regionalnego Programu Operacyjnego Województwa Mazowieckiego – prezentacja przedstawiciela Mazowieckiej Jednostki Wdrażania Programów Unijnych Pana Wojciecha Łysika.
3. Dobrymi praktykami w zakresie wdrażania partnerstwa lokalnego w województwie mazowieckim na przykładzie Mińskiego Partnerstwa Lokalnego – prezentacja Dyrektora PUP w Mińsku Mazowieckim Pani Grażyny Borowiec.
4. Możliwościami w zakresie dostępu do kapitału na rzecz inicjatyw lokalnych na przykładzie Banku PKO BP O/Kozienice – prezentacja Pani Patrycji Wojciechowskiej – pracownika banku;
5. Podatkami jako źródłami dochodów budżetowych - prezentacja Naczelnika Urzędu Skarbowego – Pana Romana Frąckiewicza.





Dzięki pracy warsztatowej uczestników poszczególnych konferencji przedstawione zostały na publicznym forum propozycje 16 projektów, spośród których 4 niżej wymienione projekty zostały ostatecznie wybrane do bardziej wnikliwego opracowania:

**Lista czterech wypracowanych projektów, które otrzymały najwięcej głosów:**

Nazwa projektu	Ilość przyznanych punktów
<b>1. KOZIENICKI RAJ BIZNESOWY – KOZIENICKIE CENTRUM WSPIERANIA BIZNESU</b>	<b>43</b>
<b>2. ŚLADAMI HISTORII – WYCIECZKA DO PRZESZŁOŚCI</b>	<b>42</b>
<b>3. KOZIENICKIE CENTRUM TURYSTYKI WODNEJ I ROWEROWEJ</b>	<b>32</b>
<b>4. KOZIENICKIE CENTRUM SZKOLENIOWO-KONFERENCYJNE</b>	<b>28</b>

W trakcie ostatniej piątej konferencji liderzy poszczególnych grup warsztatowych zaprezentowali 4 ostatecznie wypracowane projekty gospodarcze:

- Pan Edmund Kordas - właściciel Firmy „Kordas” przedstawił projekt „KOZIENICKIE CENTRUM WSPIERANIA BIZNESU”;
- Pan Krzysztof Zając, Pracownik Starostwa Powiatowego w Kozienicach, uzasadniał potrzebę realizacji projektu „ŚLADAMI HISTORII – WYCIECZKA DO PRZESZŁOŚCI”;
- Pan Marcin Kusiak właściciel firmy realizującej kursy komputerowe prezentował projekt: „ROWEREM I KAJAKIEM PO ZIEMI KOZIENICKIEJ”.
- Pani Adrianna Grych ze Starostwa Powiatowego w Kozienicach, przedstawiła projekt „KOZIENICKIE CENTRUM SZKOLENIOWO-KONFERENCYJNE”.

Wypracowane projekty zostały poddane ocenie przez zgromadzonych na piątej konferencji uczestników, której wyniki prezentujemy poniżej.



**OSTATECZNA OCENA PUNKTOWA 4 PROJEKTÓW PARTNERSTWA LOKALNEGO**

Nazwa projektu	Ilość uzyskanych punktów
1 MIEJSCE - ŚLADAMI HISTORII – WYCIECZKA DO PRZESZŁOŚCI	3649
2 MIEJSCE - ROWEREM I KAJAKIEM PO ZIEMI KOZIENICKIEJ	3445
3 MIEJSCE - KOZIENICKIE CENTRUM WSPIERANIA BIZNESU	3102
4 MIEJSCE - KOZIENICKIE CENTRUM SZKOLENIOWO-KONFERENCYJNE	2895



Gośćmi Kozienskiego Partnerstwa Lokalnego byli: Aleksander Kornatowski – Wicedyrektor ds. Usług Rynku Pracy Wojewódzkiego Urzędu Pracy w Warszawie oraz Elżbieta Wędzonka – Dyrektor Wojewódzkiego Urzędu Pracy w Warszawie Filia w Radomiu, a także Dyrektorzy Powiatowych Urzędów Pracy z subregionu radomskiego.

Na koniec wszystkie osoby, które brały udział w Kozienskim Partnerstwie Lokalnym otrzymały stosowne certyfikaty, a Pani Jadwiga Olszowska-Urban podziękowała wszystkim uczestnikom za włożoną pracę.



Kozienskie Partnerstwo Lokalne obsługiwały lokalne media: telewizja lokalna „Nasz Powiat”, Telewizja lokalna „Kronika Kozienska”, Dziennik „Echo Dnia” oraz Dwutygodnik Kozienski „Oko”.

Za logistykę konferencji Kozienskiego Partnerstwa Lokalnego odpowiadali pracownicy Wydziału Analiz i Projektów w składzie: Wioletta Więsyk – specjalista partnerstwa lokalnego, Andrzej Spytek – specjalista partnerstwa lokalnego, Anita Chołaj, Magdalena Kopeć oraz pracownicy Wydziału Organizacyjno-Administracyjnego w składzie: Beata Maj oraz Michał Gryniewicz.



## 17. INFOKIOSK

### Powiatowy Urząd Pracy w Koźienicach oferuje swoim klientom możliwość bezpłatnego poszukiwania pracy w Internecie.

Służy temu udostępniony w siedzibie Powiatowego Urzędu Pracy w Koźienicach INFOkiosk, który jest podłączony do internetu i umożliwia każdej zainteresowanej osobie bezpłatne przeglądanie wszelkich witryn internetowych związanych z rynkiem pracy, a także umożliwia dostęp do internetowej bazy ofert pracy udostępnianych przez urzędy pracy z całej Polski.

Obsługa InfoKiosku jest prosta i polega na wybieraniu interesujących nas treści za pomocą ekranu dotykowego.

Osoby bezrobotne i poszukujące pracy mogą w ramach InfoKiosku znaleźć informacje dotyczące m.in.:

- ofert pracy z całego kraju
- podejmowania zatrudnienia za granicą
- aktów prawnych dotyczących rynku pracy,
- obowiązujących stawek w zakresie przysługujących osobom bezrobotnym świadczeń,

W ramach Infokiosku jest także możliwość przeglądania stron internetowych m.in.:

- Ministerstwa Pracy i Polityki Społecznej – [www.mgips.gov.pl](http://www.mgips.gov.pl)
- Ochotniczego Hufca Pracy – [www.ohp.pl](http://www.ohp.pl)
- Powiatowego Urzędu Pracy w Koźienicach – [www.pupkozienice.pl](http://www.pupkozienice.pl)
- Wojewódzkiego Urzędu Pracy w Warszawie – [www.wup.mazowsze.pl](http://www.wup.mazowsze.pl)
- Europejskiego Funduszu Społecznego – [www.efs.gov.pl](http://www.efs.gov.pl)

**Zapraszamy do korzystania z InfoKiosku !!!**



## 18. PODSUMOWANIE I WNIOSKI.

1. Liczba osób bezrobotnych w powiecie kozienickim, w stosunku do końca grudnia 2007 r. zmniejszyła się o 364 osoby tj. o 9 %.
2. Stopa bezrobocia dla Powiatu Kozienickiego w stosunku do stanu z końca XII 2007r. spadła o 1,1 punktu procentowego. Na koniec XII 2008r. stopa bezrobocia dla powiatu kozienickiego wynosiła 13,9% i była wyższa od stopy bezrobocia w kraju o 4,4 punktu procentowego oraz 6,6 punktu procentowego od stopy bezrobocia dla woj. mazowieckiego.
3. Bezrobocie w Powiecie Kozienickim według stanu na koniec XII 2008r. charakteryzowało się dominacją:
  - bezrobotnych kobiet – 53,1% ogółu zarejestrowanych
  - bezrobotnych bez prawa do zasiłku – 83,9%
  - bezrobotnych zamieszkałych na wsi – 72,3%
  - bezrobotnych w wieku 25 – 34 lata – 29,7%
  - bezrobotnych z wykształceniem gimnazjalnym i poniżej – 32,4%
  - bezrobotnych zarejestrowanych powyżej 24 miesięcy od dnia ostatniej rejestracji – 30%
4. W roku 2008 w Powiatowym Urzędzie w Kozienicach zarejestrowało się 4445 osób, a zostało wyrejestrowanych 3945 osób. Wyrejestrowania zostały dokonane głównie z powodu podjęcia pracy (50% wszystkich wyrejestrowanych i z powodu nie potwierdzenia gotowości do podjęcia pracy – 39,2% wszystkich wyrejestrowanych.
5. Liczba bezrobotnych w wieku 18 - 24 lata w stosunku do XII 2007r. spadła o 100 osób.
6. W stosunku do grudnia 2007 bezrobocie spadło we wszystkich gminach Powiatu Kozienickiego.
7. Na przestrzeni 2008r. pracę podjęło 1975 osób o 173 osoby mniej niż w 2007r. Bezrobotne kobiety stanowiły 51,1% ogólnej liczby bezrobotnych, którzy podjęli pracę w tym okresie. W ramach pracy subsydiowanej zatrudnienie znalazło 254 osoby.





8. Prace społecznie użyteczne zostały zorganizowane w 2008r. przez 2 gminy powiatu Kozienickiego: gminę Kozienice oraz Magnuszew. W ramach prac społecznie użytecznych zatrudniono 89 osób.
9. Z dniem 01.01.2008r. PUP w Kozienicach rozpoczął realizację projektu systemowego „Wspierajmy bezrobotnych” w ramach Poddziałania 6.1.3 Programu Operacyjnego Kapitał Ludzki współfinansowanego ze środków Unii Europejskiej w ramach Europejskiego Funduszu Społecznego. Projekt będzie realizowany do 31.12.2013r. W 2008r. w ramach projektu zaktywizowano 325 osób. W 2009r. PUP w Kozienicach ponownie przystąpi do naboru wniosków w ramach Poddziałania 6.1.3 Programu Operacyjnego
10. W 2008r. PUP w Kozienicach pozyskał dodatkowe środki Funduszu Pracy z rezerwy Marszałka Województwa Mazowieckiego w wysokości 693 566zł na aktywizację osób bezrobotnych w ramach programu „Mazowsze 2008” . W ramach tego programu zaktywizowano 162 osoby bezrobotne.
11. W 2008 r. PUP w Kozienicach ponownie jak w poprzednich latach przystąpił do realizacji programu „Praca i Środowisko”. Program ten został sfinansowany ze środków algorytmowych PUP w Kozienicach.
12. W 2008 roku PUP w Kozienicach wystąpił także o dodatkowe środki 50 536 zł na aktywizację osób powyżej 45 roku życia w ramach Programu „45/50 PLUS”. W programie uczestniczyło 10 kobiet, które odbyły szkolenie „Catering – organizacja i obsługa imprez okolicznościowych”, a następnie odbyły przygotowanie zawodowe.
13. W 2008r. Powiatowy Urząd Pracy w Kozienicach zainicjował Kozienickie Partnerstwo Lokalne – cykl 5 konferencji lokalnego ożywienia gospodarczego, które odbyły się w poszczególnych gminach powiatu kozienickiego w okresie maj – grudzień 2008r. W wyniku przeprowadzonych konferencji uczestnicy warsztatów wypracowali propozycje 4 projektów gospodarczych służących rozwojowi gospodarstwu oraz poprawie sytuacji na lokalnym rynku pracy w powiecie kozienickim.
14. Z dniem 01.03.2008r. Powiatowy Urząd Pracy w Kozienicach przejął od Powiatowego Centrum Pomocy Rodzinie w Kozienicach zadania związane z rehabilitacją zawodową osób niepełnosprawnych, zarejestrowanych jako osoby bezrobotne lub poszukujące pracy nie pozostające w zatrudnieniu, zgodnie z ustawą z dnia 15 czerwca 2007r. o zmianie ustawy o rehabilitacji zawodowej



i społecznej oraz zatrudnianiu osób niepełnosprawnych oraz zmianie niektórych ustaw /Dz. U. z 2007r., Nr 115, poz. 791/.

15. W związku ze zmianami organizacyjnymi Urzędu od 01.10.2008 r. wszedł w życie nowy regulamin organizacyjny Urzędu zatwierdzony uchwałą nr 104/2008r. Zarządu Powiatu Kozienickiego z dn. 01.09.2008 r. według, którego komórkami organizacyjnymi są następujące wydziały:

- Wydział Finansowo-Księgowy
- Wydział Organizacyjno-Administracyjny
- Wydział Analiz i Projektów
- Wydział Aktywizacji Rynku Pracy
- Wydział Ewidencji i Pośrednictwa Pracy

16. Następną informacją o sytuacji na lokalnym rynku pracy za I półrocze 2009 roku ukaże się w miesiącu sierpniu 2009 roku.

DYREKTOR  
Powiatowego Urzędu Pracy  
*mgr Arkadiusz Nowakowski*



## 19. SPIS WYKRESÓW

WYKRES NR 1.....	9
STOPA BEZROBOCIA NA TERENIE KRAJU, WOJ. MAZOWIECKIEGO I POWIATU KOZIENICKIEGO W 2008R.....	9
WYKRES NR 2.....	10
STOPA BEZROBOCIA W POWIECIE KOZIENICKIM W LATACH 1998 - 2008.....	10
WYKRES NR 3.....	15
LICZBA BEZROBOTNYCH W GMINIE KOZIENICE W LATACH 2003 – 2008 .....	15
WYKRES NR 4.....	16
LICZBA BEZROBOTNYCH W GMINIE GARBATKA LETNISKO W LATACH 2003 – 2008 .....	16
WYKRES NR 5.....	18
LICZBA BEZROBOTNYCH W GMINIE GŁOWACZÓW W LATACH 2003 – 2008 .....	18
WYKRES NR 6.....	19
LICZBA BEZROBOTNYCH W GMINIE GNIEWOSZÓW W LATACH 2003 – 2008 .....	19
WYKRES NR 7.....	21
LICZBA BEZROBOTNYCH W GMINIE GRABÓW NAD PILICĄ W LATACH 2003 – 2008 .....	21
WYKRES NR 8.....	22
LICZBA BEZROBOTNYCH W GMINIE MAGNUSZEW W LATACH 2003 – 2008 .....	22
WYKRES NR 9.....	24
LICZBA BEZROBOTNYCH W GMINIE SIECIECHÓW W LATACH 2003 – 2008.....	24
WYKRES NR 10.....	25
BEZROBOTNI WEDŁUG WIEKU – STAN W KOŃCU 2008R. ....	25
WYKRES NR 11.....	26
BEZROBOTNI W WIEKU 18-24 LATA W LATACH 1999 – 2008.....	26
WYKRES NR 12.....	26
UDZIAŁ BEZROBOTNYCH W WIEKU 18 – 24 LATA W OGÓLNEJ LICZBIE BEZROBOTNYCH W LATACH 1999 – 2008.....	26
WYKRES NR 13.....	27
BEZROBOTNI WEDŁUG POZIOMU WYKSZTAŁCENIA – STAN W KOŃCU XII 2008R.....	27
WYKRES NR 14.....	28
BEZROBOTNI WEDŁUG CZASU POZOSTAWANIA BEZ PRACY OD DNIA OSTATNIEJ REJESTRACJI – STAN W KOŃCU XII 2008R. ....	28





## 20. SPIS TABEL

TABELA NR 1.....	11
OSOBY BEZROBOTNE BĘDĄCE W SZCZEGÓLNEJ SYTUACJI NA RYNKU PRACY – GRUDZIEŃ 2008R. ....	11
TABELA NR 2.....	12
NAPŁYW I ODPLYW WYBRANYCH KATEGORII BEZROBOTNYCH BĘDĄCYCH W SZCZEGÓLNEJ SYTUACJI NA RYNKU PRACY W CIĄGU 2008R.....	12
TABELA NR 3.....	38
STAŻE ZA 2008R. ZE WZGLĘDU NA ŹRÓDŁO FINANSOWANIA .....	38
TABELA NR 4.....	39
ROBOTY PUBLICZNE ZA 2008R. ZE WZGLĘDU NA ŹRÓDŁO FINANSOWANIA .....	39
TABELA NR 5.....	40
PRACE INTERWENCYJNE W 2008R. ZE WZGLĘDU NA ŹRÓDŁO FINANSOWANIA.....	40
TABELA NR 6.....	42
SZKOLENIA ZA 2008R. ZE WZGLĘDU NA ŹRÓDŁO FINANSOWANIA .....	42
TABELA NR 7.....	46
STRUKTURA WYDATKÓW FUNDUSZU PRACY W 2008 ROKU .....	46
TABELA NR 8.....	47
WYDATKI NA AKTYWNE FORMY PRZECIWDZIAŁANIA BEZROBOCIU WEDŁUG RODZAJU WSPARCIA W 2008R.....	47



## 21. Załączniki

### Załącznik nr 1

Stopa bezrobocia według powiatów woj. mazowieckiego na dzień 31.12.2008 r.

L.p.	Powiat	Bezrobotni zarejestrowania w tys.	Stopa bezrobocia w %
1	Szydłowiecki	4,7	31,2
2	Radomski	14,5	27,1
3	Przysuski	4,7	22,0
4	m.Radom	17,9	19,7
5	Żuromiński	3,2	19,3
6	Makowski	3,7	18,5
7	Płocki	5,9	16,7
8	Sierpecki	3,2	16,5
9	Węgrowski	3,8	15,2
10	Zwoleński	2,4	15,0
11	Gostyniński	3,3	14,5
12	m. Ostrołęka	3,2	14,0
13	Pułtusi	2,6	14,0
14	Płoński	4,5	13,9
15	Kozienicki	3,7	13,9
16	Ostrowski	4,1	13,4
17	Białobrzegi	1,8	13,2
18	Wyszowski	3,4	13,0
19	Przasnyski	2,5	12,9
20	Ostrołęcki	4,0	12,8
21	Lipski	2,3	12,8
22	Ciechanowski	4,1	11,7



23	Garwoliński	4,8	11,4
24	Łosicki	1,6	11,1
25	Mławski	3,3	10,9
26	Żyrardowski	2,5	10,3
27	m. Płock	6,4	9,7
28	Wołomiński	5,7	9,3
29	m. Siedlce	3,0	8,7
30	Siedlecki	2,3	8,0
31	Legionowski	2,2	8,0
32	Nowodworski	2,0	7,7
33	Sokołowski	1,8	7,5
34	Sochaczewski	2,2	6,8
35	Miński	3,0	6,7
36	Otwocki	2,3	5,8
37	Grójecki	2,5	5,7
38	Piaseczyński	3,0	4,8
39	Pruszkowski	2,5	4,3
40	Grodziski	1,1	4,3
41	Warszawski zachodni	1,7	4,1
42	m.st.Warszawa	20,7	1,9



## Załącznik nr 2

Liczba zarejestrowanych bezrobotnych w powiatach woj. mazowieckiego na dzień 31.12.2008 r.

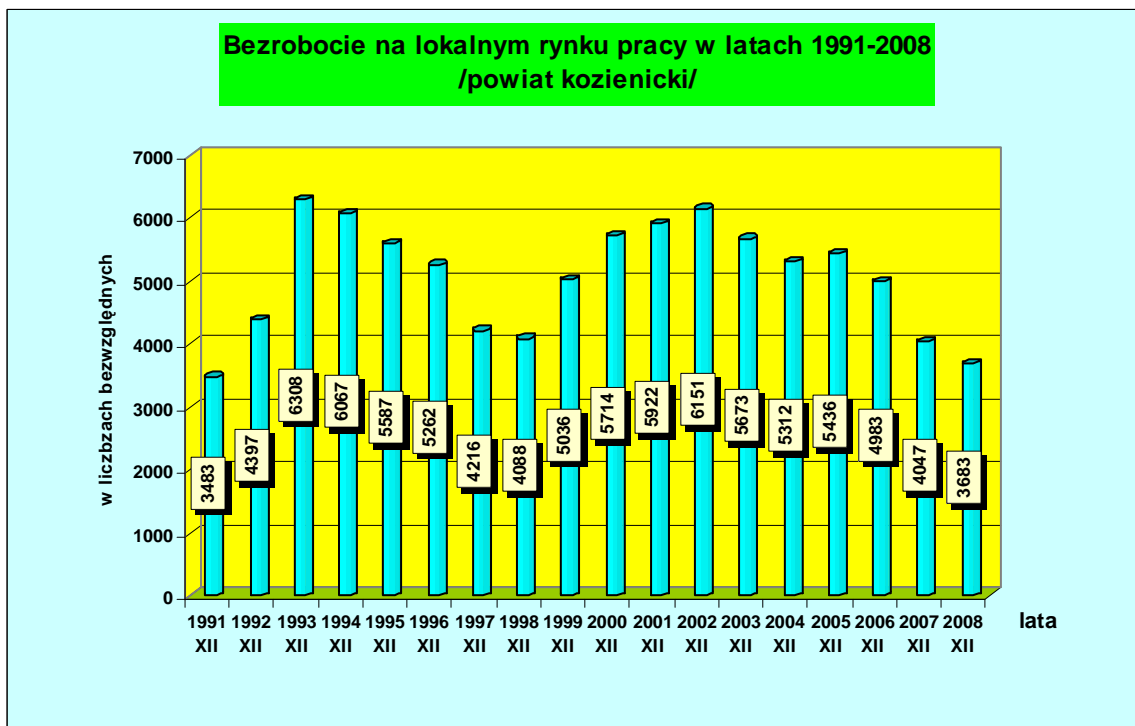
L.p.	Powiat	Bezrobotni zarejestrowania w tys.	Stopa bezrobocia w %
1	m.st.Warszawa	20,7	1,9
2	m.Radom	17,9	19,7
3	Radomski	14,5	27,1
4	m. Płock	6,4	9,7
5	Płocki	5,9	16,7
6	Wołomiński	5,7	9,3
7	Garwoliński	4,8	11,4
8	Przysuski	4,7	22,0
9	Szydłowiecki	4,7	31,2
10	Płoński	4,5	13,9
11	Ciechanowski	4,1	11,7
12	Ostrowski	4,1	13,4
13	Ostrołęcki	4,0	12,8
14	Węgrowski	3,8	15,2
15	Makowski	3,7	18,5
16	Kozienicki	3,7	13,9
17	Wyszkowski	3,4	13,0
18	Gostyniński	3,3	14,5
19	Mławski	3,3	10,9
20	Sierpecki	3,2	16,5
21	Żuromiński	3,2	19,3
22	m. Ostrołęka	3,2	14,0



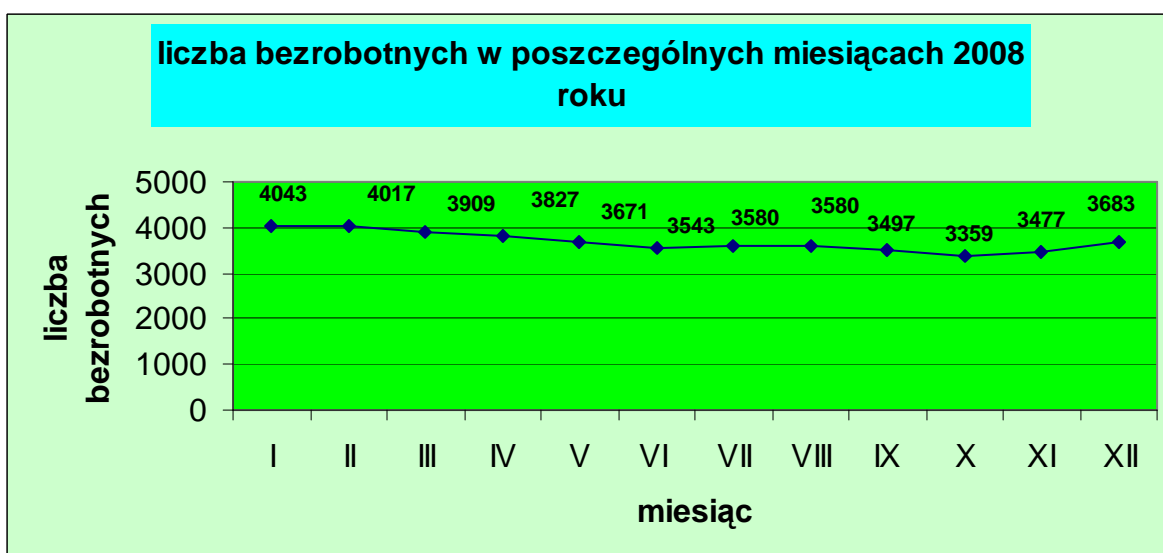
23	m. Siedlce	3,0	8,7
24	Miński	3,0	6,7
25	Piaseczyński	3,0	4,8
26	Pułtusi	2,6	14,0
27	Przasnyski	2,5	12,9
28	Grójecki	2,5	5,7
29	Pruszkowski	2,5	4,3
30	Żyrardowski	2,5	10,3
31	Zwoleński	2,4	15,0
32	Siedlecki	2,3	8,0
33	Lipski	2,3	12,8
34	Otwocki	2,3	5,8
35	Legionowski	2,2	8,0
36	Sochaczewski	2,2	6,8
37	Nowodworski	2,0	7,7
38	Sokołowski	1,8	7,5
39	Białobrzegi	1,8	13,2
40	Warszawski zachodni	1,7	4,1
41	Łosicki	1,6	11,1
42	Grodziski	1,1	4,3



## Załącznik nr 3



## Załącznik nr 4



## Załącznik nr 5

Struktura bezrobotnych w poszczególnych gminach Powiatu Koziennickiego  
– stan na koniec 2008 roku.

l.p.	Gmina	ogółem	w tym:					
			kobiety	udział % kobiet	bezrobotni bez prawa do zasiłku	udział % bezrobotnych bez prawa do zasiłku	zwolnieni z przyczyn dot. zakładu pracy	udział % zwolnionych z przyczyn dot. Zakładu pracy
1.	Garbatka Letnisko	458	260	56,8	381	83,2	13	2,8
2.	Głowaczów	523	256	48,9	447	85,5	15	2,9
3.	Gniewoszów	260	125	48,1	219	84,2	5	1,9
4.	Grabów n/Pilicą	159	57	35,8	131	82,4	3	1,9
5.	Kozienice	1753	997	56,9	1454	82,9	45	2,6
6.	Magnuszew	309	147	47,6	268	86,7	8	2,6
7.	Sieciechów	221	115	52,0	191	86,4	3	1,4
<b>SUMA</b>		<b>3683</b>	<b>1957</b>	<b>53,1</b>	<b>3091</b>	<b>83,9</b>	<b>92</b>	<b>2,5</b>



## Załącznik nr 7

### WYBRANE AKTY PRAWNE REGULUJĄCE DZIAŁALNOŚĆ POWIATOWEGO URZĘDU PRACY W KOZIENICACH STAN NA DZIEŃ 16.02.2009r.

#### USTAWY

- Ustawa z dnia 20 kwietnia 2004 r. o promocji zatrudnienia i instytucjach rynku pracy ( Dz. U. Nr 99 z 2004 roku, poz. 1001 z późn. zm.)
- Ustawa z dnia 5 czerwca 1998r. o samorządzie powiatowym (t.j. Dz. U. z 2001r. Nr 142 poz. 1592 z późn. zm.)
- Ustawa z dnia 30 czerwca 2005r. o finansach publicznych ( t.j. Dz. U. z 2005r. Nr 249, poz. 2104 z późn. zm.)
- Ustawa z dnia 29 września 1994r. o rachunkowości (tekst jednolity Dz. U. z 2002r. Nr 76, poz. 694 z późn. zm.)
- Ustawa z dnia 14 czerwca 1960r. Kodeks postępowania administracyjnego (tekst jednolity Dz. U. z 2000r. nr 98 poz. 1071 z późn. zm.).
- Ustawa z dnia 13 października 1998r. o systemie ubezpieczeń społecznych (tekst jednolity Dz. U. Nr 11z 2007 roku, poz. 74, z późn. zm.).
- Ustawa z dnia 13 czerwca 2003 r. o zatrudnieniu socjalnym (Dz. U. z 2003r. Nr 122, poz. 1143, z późn. zm.).
- Ustawa z dnia 30 kwietnia 2004 r. o postępowaniu w sprawach dotyczących pomocy publicznej (Dz. U. Nr 123, poz. 1291)
- Ustawa z dnia 17 lutego 2005r. o informatyzacji działalności podmiotów realizujących zadania publiczne (Dz. U. z 2005r. Nr 64 , poz. 565 z późn. zm.)





**Wybrane akty wykonawcze do ustawy z dnia 20 kwietnia 2004 r. o promocji zatrudnienia i instytucjach rynku pracy (Dz. U. Nr 99, poz. 1001 z późn. zm.) stan na dzień 18.03.2008r.**

- Rozporządzenie Rady Ministrów z dnia 22 stycznia 2008r. w sprawie algorytmu ustalania kwot środków Funduszu Pracy na finansowanie zadań w województwie (Dz. U. z 2008r. Nr 18, poz. 114)
- Rozporządzenie Ministra Gospodarki i Pracy z dnia 26 listopada 2004 r. w sprawie rejestracji bezrobotnych i poszukujących pracy (Dz. U. z 2004 Nr 262, poz. 2607, z późn. zm.)
- Rozporządzenie Ministra Gospodarki i Pracy z dnia 6 października 2004r. w sprawie szczegółowego trybu przyznawania zasiłku dla bezrobotnych, dodatku szkoleniowego, stypendium i dodatku aktywizacyjnego (Dz. U. z 2004r. Nr 219, poz. 2222 z późn. zm.)
- Rozporządzenie Ministra Gospodarki i Pracy z dnia 24 sierpnia 2004r. w sprawie szczegółowych warunków odbywania stażu oraz przygotowania zawodowego w miejscu pracy (Dz. U. z 2004r. Nr 185, poz. 1912 z późn. zm.)
- Rozporządzenie Ministra Pracy i Polityki Społecznej z dnia 7 stycznia 2009r. w sprawie organizowania prac interwencyjnych i robót publicznych oraz jednorazowej refundacji kosztów z tytułu opłaconych składek na ubezpieczenie społeczne (Dz. U. z 2009r. Nr 5, poz. 25)
- Rozporządzenie Ministra Pracy i Polityki Społecznej z dnia 15 stycznia 2009r. w sprawie szczegółowych warunków i trybu dokonywania refundacji ze środków Funduszu Pracy kosztów wyposażenia lub doposażenia stanowiska pracy dla skierowanego bezrobotnego, przyznawania bezrobotnemu środków na podjęcie działalności gospodarczej oraz form zabezpieczenia zwrotu otrzymanych środków (Dz. U. z 2009r. Nr 5, poz. 26)
- Rozporządzenie Ministra Pracy i Polityki Społecznej z dnia 2 marca 2007r. w sprawie szczegółowych warunków prowadzenia przez publiczne służby zatrudnienia usług rynku pracy (Dz. U. z 2007r. Nr 47, poz. 315)
- Rozporządzenie Ministra Gospodarki i Pracy z dnia 20 października 2004r. w sprawie trybu nadawania licencji zawodowych pośrednika pracy i doradcy zawodowego (Dz. U. z 2004r. Nr 238, poz. 2393)
- Rozporządzenie Ministra Gospodarki i Pracy z dnia 27 października 2004 r. w sprawie rejestru instytucji szkoleniowych (Dz. U. z 2004 nr 236, poz. 2365)
- Rozporządzenie Ministra Pracy i Polityki Społecznej z dnia 8 grudnia 2004 r. w sprawie klasyfikacji zawodów i specjalności dla potrzeb rynku pracy oraz zakresu jej stosowania (Dz. U. z 2004 nr 265, poz. 2644 z późn. zm.)



- Rozporządzenie Ministra Gospodarki i Pracy z dnia 6 października 2004 r. w sprawie rad zatrudnienia ([Dz. U. z 2004 nr 224, poz. 2281](#))
- Rozporządzenie Ministra Gospodarki i Pracy z dnia 25 października 2005 r. w sprawie trybu organizowania prac społecznie użytecznych ([Dz. U. 2005 nr 210 poz. 1745](#))
- Rozporządzenie Ministra Pracy i Polityki Społecznej z dnia 25 września 2006r. w sprawie dodatku do wynagrodzenia dla pracowników publicznych służb zatrudnienia ([Dz. U. 2006 nr 186 poz. 1373](#))
- Rozporządzenie Ministra Pracy i Polityki Społecznej z dnia 2 listopada 2007r. w sprawie systemów teleinformatycznych stosowanych w publicznych służbach zatrudnienia ([Dz. U. 2007 nr 212 poz. 1566](#)).



## Załącznik nr 8

### Przydatne strony internetowe:

1. Mazowiecka Jednostka Wdrażania Programów Unijnych – [www.mazowia.eu](http://www.mazowia.eu)
2. Wojewódzki Urząd Pracy w Warszawie – [www.wup.mazowsze.pl](http://www.wup.mazowsze.pl)
3. Samorząd Województwa Mazowieckiego – [www.mazovia.pl](http://www.mazovia.pl)
4. Ministerstwo Finansów – [www.mf.gov.pl](http://www.mf.gov.pl)
5. Ministerstwo Pracy i Polityki Społecznej – [www.mpips.gov.pl](http://www.mpips.gov.pl)
6. Ministerstwo Rozwoju Regionalnego – [www.mrr.gov.pl](http://www.mrr.gov.pl)
7. Portal Publicznych Służb Zatrudnienia – [www.psz.praca.gov.pl](http://www.psz.praca.gov.pl)
8. Powiatowy Urząd Pracy w Kozienicach – [www.pupkozienice.pl](http://www.pupkozienice.pl)
9. Starostwo Powiatowe w Kozienicach – [www.kozienicepowiat.pl](http://www.kozienicepowiat.pl)
10. Strona Europejskiego Funduszu Społecznego – [www.efs.gov.pl](http://www.efs.gov.pl)
11. Strona Funduszy Strukturalnych – [www.fundusze-strukturalne.gov.pl](http://www.fundusze-strukturalne.gov.pl)
12. Urząd Miejski w Kozienicach – [www.kozienice.pl](http://www.kozienice.pl)
13. Portal organizacji pozarządowych – [www.ngo.pl](http://www.ngo.pl)





**POWIATOWY URZĄD PRACY  
W KOZIENICACH**

ul. Zdyczów 1, 26-900 Koźlenice  
tel. (048) 6146699, tel./fax (048) 6146691  
[www.pupkozienice.pl](http://www.pupkozienice.pl)